

BÁO CÁO TÀI CHÍNH

NĂM TÀI CHÍNH KẾT THÚC NGÀY 31 THÁNG 12 NĂM 2019

**CÔNG TY CỔ PHẦN THƯƠNG MẠI
XUẤT NHẬP KHẨU THIÊN NAM**

BÁO CÁO TÀI CHÍNH

NĂM TÀI CHÍNH KẾT THÚC NGÀY 31 THÁNG 12 NĂM 2019

**CÔNG TY CỔ PHẦN THƯƠNG MẠI
XUẤT NHẬP KHẨU THIÊN NAM**

MỤC LỤC

	Trang
1. Mục lục	1
2. Báo cáo của Ban Tổng Giám đốc	2 - 4
3. Báo cáo kiểm toán độc lập	5 - 6
4. Bảng cân đối kế toán tại ngày 31 tháng 12 năm 2019	7 - 10
5. Báo cáo kết quả hoạt động kinh doanh cho năm tài chính kết thúc ngày 31 tháng 12 năm 2019	11
6. Báo cáo lưu chuyển tiền tệ cho năm tài chính kết thúc ngày 31 tháng 12 năm 2019	12 - 13
7. Bản thuyết minh Báo cáo tài chính cho năm tài chính kết thúc ngày 31 tháng 12 năm 2019	14 - 40
8. Phụ lục	41

BÁO CÁO CỦA BAN TỔNG GIÁM ĐỐC

Ban Tổng Giám đốc Công ty Cổ phần Thương mại Xuất nhập khẩu Thiên Nam (sau đây gọi tắt là “Công ty”) trình bày báo cáo của mình cùng với Báo cáo tài chính của năm tài chính kết thúc ngày 31 tháng 12 năm 2019.

Khái quát về Công ty

Công ty Cổ phần Thương mại Xuất nhập khẩu Thiên Nam hoạt động theo Giấy chứng nhận đăng ký doanh nghiệp số 0301172041, đăng ký lần đầu ngày 01 tháng 11 năm 2000 và đăng ký thay đổi lần thứ 22 ngày 13 tháng 8 năm 2019 do Sở Kế hoạch và Đầu tư TP. Hồ Chí Minh cấp.

Trụ sở hoạt động

- Địa chỉ : Tòa nhà văn phòng Thiên Nam, Số 111-121 Ngô Gia Tự, Phường 2, Quận 10, TP. Hồ Chí Minh.
- Điện thoại : (84-28) 383 489 80
- Fax : (84-28) 383 489 83

Công ty có các đơn vị trực thuộc sau:

Tên đơn vị	Địa chỉ
Chi nhánh Công ty Cổ Phần Thương mại Xuất nhập khẩu Thiên Nam - Trung tâm kinh doanh Sắt thép Thiên Nam Long An	Số 56A Quốc lộ 1A, Ấp 2, Xã Mỹ Yên, Huyện Bến Lức, Tỉnh Long An
Chi nhánh Công ty Cổ Phần Thương mại Xuất nhập khẩu Thiên Nam - Trung tâm kinh doanh Sắt thép Thiên Nam Bình Tân	656 Quốc lộ 1 A, Phường Bình Hưng Hòa B, Quận Bình Tân, TP. Hồ Chí Minh

Hoạt động kinh doanh của Công ty theo Giấy chứng nhận đăng ký doanh nghiệp là:

- Bán buôn vải giả da, nylon phủ nhựa, màng PVC dạng cuộn. Bán buôn cao su. Bán buôn tơ, xơ, sợi dệt. Mua bán hạt nhựa, kim loại phế liệu (không hoạt động tại trụ sở);
- Kho bãi và lưu giữ hàng hóa;
- Quảng cáo (trừ quảng cáo thuốc lá);
- Thu mua và chế biến hàng nông-thủy-hải sản xuất khẩu (không hoạt động tại trụ sở);
- Mua bán xe ô tô, salon auto;
- Mua bán vỏ xe ô tô các loại;
- Mua bán bia, nước giải khát (trừ kinh doanh dịch vụ ăn uống);
- Mua bán hàng điện gia dụng, vật tư ngành ảnh, văn phòng phẩm, đồ điện gia dụng, giày da, túi xách, đồng hồ, mắt kính, cơ điện lạnh, máy giặt, xe gắn máy và phụ tùng, xe đạp, quần áo;
- Trồng cây ăn quả;
- Trồng cây điều;
- Trồng cây chè;
- Trồng cây lâu năm khác;
- Trồng rừng, chăm sóc rừng và ương giống cây lâm nghiệp;
- Đại lý, môi giới, đấu giá hàng hóa;
- Đại lý du lịch;
- Mua bán sắt thép (không hoạt động tại trụ sở) (trừ mua bán vàng miếng);
- Mua bán gỗ rừng trồng, gỗ nhập khẩu;
- Xuất nhập khẩu trực tiếp các mặt hàng nông, thủy hải sản, lương thực, thực phẩm, điện tử, xe gắn máy, nguyên nhiên vật liệu, vật tư, máy móc thiết bị, phân bón, phương tiện vận tải, vật liệu xây dựng và trang trí nội thất, mỹ phẩm. Dịch vụ nhận ủy thác xuất nhập khẩu các mặt hàng Nhà nước cho phép. Dịch vụ khai thuê hải quan. Dịch vụ giao nhận hàng hóa. Dịch vụ phá dỡ tàu thuyền, ô tô cũ (không hoạt động tại trụ sở);
- Khách sạn (không kinh doanh tại trụ sở);
- Nhà hàng (không kinh doanh tại trụ sở);
- Kinh doanh bất động sản;

CÔNG TY CỔ PHẦN THƯƠNG MẠI XUẤT NHẬP KHẨU THIÊN NAM

BÁO CÁO CỦA BAN TỔNG GIÁM ĐỐC (tiếp theo)

- Kinh doanh lữ hành nội địa;
- Vận tải hàng hóa bằng đường bộ (trừ hóa lỏng khí để vận chuyển);
- Trồng ngô và cây lương thực có hạt khác;
- Trồng cây hàng năm khác.

Hội đồng quản trị và Ban Tổng Giám đốc

Các thành viên Hội đồng quản trị và Ban Tổng Giám đốc của Công ty trong năm và cho đến thời điểm lập báo cáo này bao gồm:

Hội đồng quản trị

Họ và tên	Chức vụ	Ngày bổ nhiệm
Ông Nguyễn Quang Hòa	Chủ tịch	Bổ nhiệm ngày 24 tháng 3 năm 2018
Ông Vương Quang Diệu	Thành viên	Bổ nhiệm ngày 24 tháng 3 năm 2018
Ông Hồ Văn Tuyên	Thành viên	Bổ nhiệm ngày 24 tháng 3 năm 2018
Bà Trần Duy Kiều	Thành viên	Bổ nhiệm ngày 24 tháng 3 năm 2018
Bà Trần Thị Minh Trang	Thành viên	Bổ nhiệm ngày 24 tháng 3 năm 2018

Ban Tổng Giám đốc

Họ và tên	Chức vụ	Ngày bổ nhiệm/ miễn nhiệm
Ông Vương Quang Diệu	Tổng Giám đốc	Bổ nhiệm ngày 02 tháng 4 năm 2018
Ông Nguyễn Minh Thư	Phó Tổng Giám đốc	Bổ nhiệm ngày 19 tháng 6 năm 2018
Ông Vương Quang Hào	Phó Tổng Giám đốc	Bổ nhiệm ngày 01 tháng 01 năm 2014
Ông Đoàn Hải Nam	Phó Tổng Giám đốc	Miễn nhiệm ngày 30 tháng 9 năm 2019

Đại diện theo pháp luật

Người đại diện theo pháp luật của Công ty trong năm và cho đến thời điểm lập báo cáo này là Ông Vương Quang Diệu - Tổng Giám đốc Công ty (bổ nhiệm ngày 02 tháng 4 năm 2018).

Kiểm toán viên

Công ty TNHH Kiểm toán và Tư vấn A&C đã được chỉ định kiểm toán Báo cáo tài chính của năm tài chính kết thúc ngày 31 tháng 12 năm 2019 của Công ty.


Trách nhiệm của Ban Tổng Giám đốc

Ban Tổng Giám đốc chịu trách nhiệm lập Báo cáo tài chính phản ánh trung thực và hợp lý tình hình tài chính, kết quả hoạt động kinh doanh và lưu chuyển tiền tệ của Công ty trong năm. Trong việc lập Báo cáo tài chính này, Ban Tổng Giám đốc phải:

- Chọn lựa các chính sách kế toán thích hợp và áp dụng các chính sách này một cách nhất quán;
- Thực hiện các xét đoán và các ước tính một cách hợp lý và thận trọng;
- Nêu rõ các chuẩn mực kế toán áp dụng cho Công ty có được tuân thủ hay không và tất cả các sai lệch trọng yếu đã được trình bày và giải thích trong Báo cáo tài chính;
- Lập Báo cáo tài chính trên cơ sở hoạt động liên tục trừ trường hợp không thể cho rằng Công ty sẽ tiếp tục hoạt động liên tục;
- Thiết lập và thực hiện hệ thống kiểm soát nội bộ một cách hữu hiệu nhằm hạn chế rủi ro có sai sót trọng yếu do gian lận hoặc nhầm lẫn trong việc lập và trình bày Báo cáo tài chính.

Ban Tổng Giám đốc đảm bảo các sổ kế toán thích hợp được lưu giữ đầy đủ để phản ánh tình hình tài chính của Công ty với mức độ chính xác hợp lý tại bất kỳ thời điểm nào và các sổ sách kế toán tuân thủ chế độ kế toán áp dụng. Ban Tổng Giám đốc cũng chịu trách nhiệm quản lý các tài sản của Công ty và do đó đã thực hiện các biện pháp thích hợp để ngăn chặn và phát hiện các hành vi gian lận và các vi phạm khác.


Ban Tổng Giám đốc cam kết đã tuân thủ các yêu cầu nêu trên trong việc lập Báo cáo tài chính.



CÔNG TY CỔ PHẦN THƯƠNG MẠI XUẤT NHẬP KHẨU THIÊN NAM
BÁO CÁO CỦA BAN TỔNG GIÁM ĐỐC (tiếp theo)

Phê duyệt Báo cáo tài chính

Ban Tổng Giám đốc phê duyệt Báo cáo tài chính đính kèm. Báo cáo tài chính đã phản ánh trung thực và hợp lý tình hình tài chính của Công ty tại thời điểm ngày 31 tháng 12 năm 2019, cũng như kết quả hoạt động kinh doanh và tình hình lưu chuyển tiền tệ của năm tài chính kết thúc ngày 31 tháng 12 năm 2019, phù hợp với các Chuẩn mực Kế toán Việt Nam, Chế độ Kế toán doanh nghiệp Việt Nam và các quy định pháp lý có liên quan đến việc lập và trình bày Báo cáo tài chính.

Thay mặt Ban Tổng Giám đốc, 



Vương Quang Diệu
Tổng Giám đốc

Ngày 10 tháng 3 năm 2020



Head Office	: 02 Trương Sơn St., Tân Bình Dist., Hồ Chí Minh City, Vietnam Tel: +84 (028) 3547 2972 Fax: +84 (028) 3547 2970	kttv@a-c.com.vn
Branch in Hà Nội	: 40 Giang Võ St., Đống Đa Dist., Hà Nội City, Vietnam Tel: +84 (024) 3736 7879 Fax: +84 (024) 3736 7869	kttv.hn@a-c.com.vn
Branch in Nha Trang	: Lot STH 06A.01, Lê Hồng Phong II Urban Area, Phước Hải Ward, Nha Trang City, Vietnam Tel: +84 (0258) 246 5151 Fax: +84 (0258) 246 5806	kttv.nt@a-c.com.vn
Branch in Cần Thơ	: 15-13 Võ Nguyên Giáp St., Cái Răng Dist., Cần Thơ City, Vietnam Tel: +84 (0292) 376 4995 Fax: +84 (0292) 376 4996	kttv.ct@a-c.com.vn

Số: 1.0360/20/TC-AC

BÁO CÁO KIỂM TOÁN ĐỘC LẬP

Kính gửi: CÁC CỔ ĐÔNG, HỘI ĐỒNG QUẢN TRỊ VÀ BAN TỔNG GIÁM ĐỐC CÔNG TY CỔ PHẦN THƯƠNG MẠI XUẤT NHẬP KHẨU THIÊN NAM

Chúng tôi đã kiểm toán Báo cáo tài chính kèm theo của Công ty Cổ phần Thương mại Xuất nhập khẩu Thiên Nam (sau đây gọi tắt là “Công ty”), được lập ngày 06 tháng 3 năm 2020, từ trang 07 đến trang 41, bao gồm Bảng cân đối kế toán tại ngày 31 tháng 12 năm 2019, Báo cáo kết quả hoạt động kinh doanh, Báo cáo lưu chuyển tiền tệ của năm tài chính kết thúc ngày 31 tháng 12 năm 2019 và Bản thuyết minh Báo cáo tài chính.

Trách nhiệm của Ban Tổng Giám đốc

Ban Tổng Giám đốc Công ty chịu trách nhiệm về lập và trình bày trung thực và hợp lý Báo cáo tài chính của Công ty theo các Chuẩn mực Kế toán Việt Nam, Chế độ Kế toán doanh nghiệp Việt Nam và các quy định pháp lý có liên quan đến việc lập và trình bày Báo cáo tài chính và chịu trách nhiệm về kiểm soát nội bộ mà Ban Tổng Giám đốc xác định là cần thiết để đảm bảo cho việc lập và trình bày Báo cáo tài chính không có sai sót trọng yếu do gian lận hoặc nhầm lẫn.

Trách nhiệm của Kiểm toán viên

Trách nhiệm của chúng tôi là đưa ra ý kiến về Báo cáo tài chính dựa trên kết quả của cuộc kiểm toán. Chúng tôi đã tiến hành kiểm toán theo các Chuẩn mực Kiểm toán Việt Nam. Các chuẩn mực này yêu cầu chúng tôi tuân thủ chuẩn mực và các quy định về đạo đức nghề nghiệp, lập kế hoạch và thực hiện cuộc kiểm toán để đạt được sự đảm bảo hợp lý về việc liệu Báo cáo tài chính của Công ty có còn sai sót trọng yếu hay không.

Công việc kiểm toán bao gồm thực hiện các thủ tục nhằm thu thập các bằng chứng kiểm toán về các số liệu và thuyết minh trên Báo cáo tài chính. Các thủ tục kiểm toán được lựa chọn dựa trên xét đoán của kiểm toán viên, bao gồm đánh giá rủi ro có sai sót trọng yếu trong Báo cáo tài chính do gian lận hoặc nhầm lẫn. Khi thực hiện đánh giá các rủi ro này, kiểm toán viên đã xem xét kiểm soát nội bộ của Công ty liên quan đến việc lập và trình bày Báo cáo tài chính trung thực, hợp lý nhằm thiết kế các thủ tục kiểm toán phù hợp với tình hình thực tế, tuy nhiên không nhằm mục đích đưa ra ý kiến về hiệu quả của kiểm soát nội bộ của Công ty. Công việc kiểm toán cũng bao gồm đánh giá tính thích hợp của các chính sách kế toán được áp dụng và tính hợp lý của các ước tính kế toán của Giám đốc cũng như đánh giá việc trình bày tổng thể Báo cáo tài chính.

Chúng tôi tin tưởng rằng các bằng chứng kiểm toán mà chúng tôi đã thu thập được là đầy đủ và thích hợp làm cơ sở cho ý kiến kiểm toán của chúng tôi.

Kết luận của Kiểm toán viên

Theo ý kiến của chúng tôi, Báo cáo tài chính đã phản ánh trung thực và hợp lý, trên các khía cạnh trọng yếu tình hình tài chính của Công ty Cổ phần Thương mại Xuất nhập khẩu Thiên Nam tại ngày 31 tháng 12 năm 2019, cũng như kết quả hoạt động kinh doanh và tình hình lưu chuyển tiền tệ cho năm tài chính kết thúc cùng ngày, phù hợp với các Chuẩn mực Kế toán Việt Nam, Chế độ Kế toán doanh nghiệp Việt Nam và các quy định pháp lý có liên quan đến việc lập và trình bày Báo cáo tài chính.


Vấn đề khác

Báo cáo tài chính cho năm tài chính kết thúc ngày 31 tháng 12 năm 2018 đã được kiểm toán bởi công ty kiểm toán khác. Kiểm toán viên của công ty kiểm toán này đã đưa ra Báo cáo kiểm toán về Báo cáo tài chính cho năm tài chính kết thúc ngày 31 tháng 12 năm 2018 vào ngày 20 tháng 3 năm 2019 với ý kiến chấp nhận toàn phần.

Công ty TNHH Kiểm toán và Tư vấn A&C



Lý Quốc Trung - Phó Tổng Giám đốc
Số Giấy CNDKHN kiểm toán: 0099-2018-008-1



Đỗ Thị Mai Loan - Kiểm toán viên
Số Giấy CNDKHN kiểm toán: 0090-2018-008-1

TP. Hồ Chí Minh, ngày 10 tháng 3 năm 2020

0300
CÔ
ÁCH NI
M TOÁ
A
NH.

172
G
HUK
ẬP
N
ID
P.T

CÔNG TY CỔ PHẦN THƯƠNG MẠI XUẤT NHẬP KHẨU THIÊN NAM

Địa chỉ: Tòa nhà văn phòng Thiên Nam, Số 111 - 121 Ngô Gia Tự, Phường 2, Quận 10, TP. Hồ Chí Minh

BÁO CÁO TÀI CHÍNH

Cho năm tài chính kết thúc ngày 31 tháng 12 năm 2019

BẢNG CÂN ĐỐI KẾ TOÁN

Tại ngày 31 tháng 12 năm 2019

Đơn vị tính: VND

CHỈ TIÊU	Mã số	Thuyết minh	Số cuối năm	Số đầu năm
A - TÀI SẢN NGẮN HẠN	100		1.416.765.359.661	1.463.696.373.919
I. Tiền và các khoản tương đương tiền	110	V.1	114.700.772.041	25.998.700.336
1. Tiền	111		103.638.772.041	7.697.997.699
2. Các khoản tương đương tiền	112		11.062.000.000	18.300.702.637
II. Đầu tư tài chính ngắn hạn	120		6.750.000.000	-
1. Chứng khoán kinh doanh	121		-	-
2. Dự phòng giảm giá chứng khoán kinh doanh	122		-	-
3. Đầu tư nắm giữ đến ngày đáo hạn	123	V.2a	6.750.000.000	-
III. Các khoản phải thu ngắn hạn	130		585.763.918.605	522.440.469.549
1. Phải thu ngắn hạn của khách hàng	131	V.3	412.755.694.610	394.431.009.924
2. Trả trước cho người bán ngắn hạn	132	V.4	63.208.268.149	45.504.374.285
3. Phải thu nội bộ ngắn hạn	133		-	-
4. Phải thu theo tiến độ kế hoạch hợp đồng xây dựng	134		-	-
5. Phải thu về cho vay ngắn hạn	135		-	-
6. Phải thu ngắn hạn khác	136	V.5a	109.799.955.846	82.505.085.340
7. Dự phòng phải thu ngắn hạn khó đòi	137		-	-
8. Tài sản thiếu chờ xử lý	139		-	-
IV. Hàng tồn kho	140		707.773.882.319	904.107.061.903
1. Hàng tồn kho	141	V.6	710.152.977.392	929.614.957.467
2. Dự phòng giảm giá hàng tồn kho	149	V.6	(2.379.095.073)	(25.507.895.564)
V. Tài sản ngắn hạn khác	150		1.776.786.696	11.150.142.131
1. Chi phí trả trước ngắn hạn	151	V.7a	1.731.110.637	-
2. Thuế giá trị gia tăng được khấu trừ	152		45.676.059	10.781.808.328
3. Thuế và các khoản khác phải thu Nhà nước	153	V.13	-	368.333.803
4. Giao dịch mua bán lại trái phiếu Chính phủ	154		-	-
5. Tài sản ngắn hạn khác	155		-	-

44987
CÔNG TY
THƯƠNG MẠI
XUẤT NHẬP KHẨU
THIÊN NAM
& C
TP. HỒ CHÍ MINH

CÔNG TY CỔ PHẦN THƯƠNG MẠI XUẤT NHẬP KHẨU THIÊN NAM

Địa chỉ: Tòa nhà văn phòng Thiên Nam, Số 111 - 121 Ngõ Gia Tự, Phường 2, Quận 10, TP. Hồ Chí Minh

BÁO CÁO TÀI CHÍNH

Cho năm tài chính kết thúc ngày 31 tháng 12 năm 2019

Bảng cân đối kế toán (tiếp theo)

CHỈ TIÊU	Mã số	Thuyết minh	Số cuối năm	Số đầu năm
B- TÀI SẢN DÀI HẠN	200		321.328.394.325	294.985.938.803
I. Các khoản phải thu dài hạn	210		2.404.800.000	1.744.800.000
1. Phải thu dài hạn của khách hàng	211		-	-
2. Trả trước cho người bán dài hạn	212		-	-
3. Vốn kinh doanh ở đơn vị trực thuộc	213		-	-
4. Phải thu nội bộ dài hạn	214		-	-
5. Phải thu về cho vay dài hạn	215		-	-
6. Phải thu dài hạn khác	216	V.5b	2.404.800.000	1.744.800.000
7. Dự phòng phải thu dài hạn khó đòi	219		-	-
II. Tài sản cố định	220		42.802.075.446	46.580.774.118
1. Tài sản cố định hữu hình	221	V.8	15.557.782.123	19.616.012.299
- Nguyên giá	222		41.990.674.428	41.990.674.428
- Giá trị hao mòn lũy kế	223		(26.432.892.305)	(22.374.662.129)
2. Tài sản cố định thuê tài chính	224		-	-
- Nguyên giá	225		-	-
- Giá trị hao mòn lũy kế	226		-	-
3. Tài sản cố định vô hình	227	V.9	27.244.293.323	26.964.761.819
- Nguyên giá	228		28.545.999.917	28.226.468.417
- Giá trị hao mòn lũy kế	229		(1.301.706.594)	(1.261.706.598)
III. Bất động sản đầu tư	230	V.10	77.903.989.355	82.136.938.979
- Nguyên giá	231		106.202.325.022	106.202.325.022
- Giá trị hao mòn lũy kế	232		(28.298.335.667)	(24.065.386.043)
IV. Tài sản dở dang dài hạn	240		-	-
1. Chi phí sản xuất, kinh doanh dở dang dài hạn	241		-	-
2. Chi phí xây dựng cơ bản dở dang	242		-	-
V. Đầu tư tài chính dài hạn	250		195.830.000.000	164.289.705.098
1. Đầu tư vào công ty con	251	V.2b	75.830.000.000	44.980.000.000
2. Đầu tư vào công ty liên doanh, liên kết	252	V.2b	-	119.700.000.000
3. Đầu tư góp vốn vào đơn vị khác	253	V.2b	120.000.000.000	-
4. Dự phòng đầu tư tài chính dài hạn	254	V.2b	-	(390.294.902)
5. Đầu tư nắm giữ đến ngày đáo hạn	255		-	-
VI. Tài sản dài hạn khác	260		2.387.529.524	233.720.608
1. Chi phí trả trước dài hạn	261	V.7b	2.387.529.524	233.720.608
2. Tài sản thuế thu nhập hoãn lại	262		-	-
3. Thiết bị, vật tư, phụ tùng thay thế dài hạn	263		-	-
4. Tài sản dài hạn khác	268		-	-
TỔNG CỘNG TÀI SẢN	270		1.738.093.753.986	1.758.682.312.722

CÔNG TY CỔ PHẦN THƯƠNG MẠI XUẤT NHẬP KHẨU THIÊN NAM

Địa chỉ: Tòa nhà văn phòng Thiên Nam, Số 111 - 121 Ngô Gia Tự, Phường 2, Quận 10, TP. Hồ Chí Minh

BÁO CÁO TÀI CHÍNH

Cho năm tài chính kết thúc ngày 31 tháng 12 năm 2019

Bảng cân đối kế toán (tiếp theo)

CHỈ TIÊU	Mã số	Thuyết minh	Số cuối năm	Số đầu năm
C - NỢ PHẢI TRẢ	300		1.170.613.091.608	1.325.006.577.125
I. Nợ ngắn hạn	310		1.119.151.910.608	1.270.014.637.125
1. Phải trả người bán ngắn hạn	311	V.11	78.424.658.253	264.657.884.129
2. Người mua trả tiền trước ngắn hạn	312	V.12	18.679.492.031	45.151.095.253
3. Thuế và các khoản phải nộp Nhà nước	313	V.13	5.550.360.758	7.115.323
4. Phải trả người lao động	314	V.14	8.135.309.008	3.317.362.007
5. Chi phí phải trả ngắn hạn	315	V.15	1.595.761.848	1.725.601.169
6. Phải trả nội bộ ngắn hạn	316		-	-
7. Phải trả theo tiến độ kế hoạch hợp đồng xây dựng	317		-	-
8. Doanh thu chưa thực hiện ngắn hạn	318		-	-
9. Phải trả ngắn hạn khác	319	V.16a	77.468.849.640	1.173.898.100
10. Vay và nợ thuê tài chính ngắn hạn	320	V.17a	929.297.479.070	953.981.681.144
11. Dự phòng phải trả ngắn hạn	321		-	-
12. Quỹ khen thưởng, phúc lợi	322	V.18	-	-
13. Quỹ bình ổn giá	323		-	-
14. Giao dịch mua bán lại trái phiếu Chính phủ	324		-	-
II. Nợ dài hạn	330		51.461.181.000	54.991.940.000
1. Phải trả người bán dài hạn	331		-	-
2. Người mua trả tiền trước dài hạn	332		-	-
3. Chi phí phải trả dài hạn	333		-	-
4. Phải trả nội bộ về vốn kinh doanh	334		-	-
5. Phải trả nội bộ dài hạn	335		-	-
6. Doanh thu chưa thực hiện dài hạn	336		-	-
7. Phải trả dài hạn khác	337	V.16b	46.461.181.000	42.991.940.000
8. Vay và nợ thuê tài chính dài hạn	338	V.17b	5.000.000.000	12.000.000.000
9. Trái phiếu chuyển đổi	339		-	-
10. Cổ phiếu ưu đãi	340		-	-
11. Thuế thu nhập hoãn lại phải trả	341		-	-
12. Dự phòng phải trả dài hạn	342		-	-
13. Quỹ phát triển khoa học và công nghệ	343		-	-



CÔNG TY CỔ PHẦN THƯƠNG MẠI XUẤT NHẬP KHẨU THIÊN NAM

Địa chỉ: Tòa nhà văn phòng Thiên Nam, Số 111 - 121 Ngô Gia Tự, Phường 2, Quận 10, TP. Hồ Chí Minh

BÁO CÁO TÀI CHÍNH

Cho năm tài chính kết thúc ngày 31 tháng 12 năm 2019


Bảng cân đối kế toán (tiếp theo)

CHỈ TIÊU	Mã số	Thuyết minh	Số cuối năm	Số đầu năm
D - VỐN CHỦ SỞ HỮU	400		567.480.662.378	433.675.735.597
I. Vốn chủ sở hữu	410		567.480.662.378	433.675.735.597
1. Vốn góp của chủ sở hữu	411	V.19	345.940.600.000	301.272.960.000
- Cổ phiếu phổ thông có quyền biểu quyết	411a		345.940.600.000	301.272.960.000
- Cổ phiếu ưu đãi	411b		-	-
2. Thặng dư vốn cổ phần	412	V.19	4.034.353.637	4.144.353.637
3. Quyền chọn chuyển đổi trái phiếu	413		-	-
4. Vốn khác của chủ sở hữu	414		-	-
5. Cổ phiếu quỹ	415	V.19	(11.978.525.300)	(11.978.525.300)
6. Chênh lệch đánh giá lại tài sản	416		-	-
7. Chênh lệch tỷ giá hối đoái	417		-	-
8. Quỹ đầu tư phát triển	418	V.19	31.763.082.105	31.763.082.105
9. Quỹ hỗ trợ sắp xếp doanh nghiệp	419		-	-
10. Quỹ khác thuộc vốn chủ sở hữu	420		-	-
11. Lợi nhuận sau thuế chưa phân phối	421	V.19	197.721.151.936	108.473.865.155
- Lợi nhuận sau thuế chưa phân phối lũy kế đến cuối kỳ trước	421a		52.292.173.550	108.473.865.155
- Lợi nhuận sau thuế chưa phân phối kỳ này	421b		145.428.978.386	-
12. Nguồn vốn đầu tư xây dựng cơ bản	422		-	-
II. Nguồn kinh phí và quỹ khác	430		-	-
1. Nguồn kinh phí	431		-	-
2. Nguồn kinh phí đã hình thành tài sản cố định	432		-	-
TỔNG CỘNG NGUỒN VỐN	440		1.738.093.753.986	1.758.682.312.722

TP. Hồ Chí Minh, ngày 06 tháng 3 năm 2020



Nguyễn Thị Thu Hiền
Người lập biểu



Phạm Viết Đạt
Kế toán trưởng



Wương Quang Diệu
Tổng Giám đốc

CÔNG TY CỔ PHẦN THƯƠNG MẠI XUẤT NHẬP KHẨU THIÊN NAM

Địa chỉ: Tòa nhà văn phòng Thiên Nam, Số 111 - 121 Ngõ Gia Tự, Phường 2, Quận 10, TP. Hồ Chí Minh

BÁO CÁO TÀI CHÍNH

Cho năm tài chính kết thúc ngày 31 tháng 12 năm 2019

BÁO CÁO KẾT QUẢ HOẠT ĐỘNG KINH DOANH


Cho năm tài chính kết thúc ngày 31 tháng 12 năm 2019


Đơn vị tính: VND

CHỈ TIÊU	Mã số	Thuyết minh	Số tiền	
			Năm nay	Năm trước
1. Doanh thu bán hàng và cung cấp dịch vụ	01	VI.1	4.451.139.246.122	3.931.552.627.609
2. Các khoản giảm trừ doanh thu	02	VI.2	307.752.706	-
3. Doanh thu thuần về bán hàng và cung cấp dịch vụ	10		4.450.831.493.416	3.931.552.627.609
4. Giá vốn hàng bán	11	VI.3	4.276.798.499.216	3.790.168.026.695
5. Lợi nhuận gộp về bán hàng và cung cấp dịch vụ	20		174.032.994.200	141.384.600.914
6. Doanh thu hoạt động tài chính	21	VI.4	132.213.001.927	7.583.301.162
7. Chi phí tài chính	22	VI.5	69.676.957.461	51.487.579.976
Trong đó: chi phí lãi vay	23		69.985.729.662	48.526.657.971
8. Chi phí bán hàng	25	VI.6	29.784.871.661	22.171.230.131
9. Chi phí quản lý doanh nghiệp	26	VI.7	31.945.224.906	30.277.411.078
10. Lợi nhuận thuần từ hoạt động kinh doanh	30		174.838.942.099	45.031.680.891
11. Thu nhập khác	31	VI.8	8.624.939.824	29.670.627.789
12. Chi phí khác	32	VI.9	2.529.080.944	69.823.572
13. Lợi nhuận khác	40		6.095.858.880	29.600.804.217
14. Tổng lợi nhuận kế toán trước thuế	50		180.934.800.979	74.632.485.108
15. Chi phí thuế thu nhập doanh nghiệp hiện hành	51	V.13	35.505.822.593	12.954.381.027
16. Chi phí thuế thu nhập doanh nghiệp hoãn lại	52		-	-
17. Lợi nhuận sau thuế thu nhập doanh nghiệp	60		145.428.978.386	61.678.104.081
18. Lãi cơ bản trên cổ phiếu	70	VI.10	-	-
19. Lãi suy giảm trên cổ phiếu	71	VI.10	-	-

TP. Hồ Chí Minh, ngày 06 tháng 3 năm 2020


 Nguyễn Thị Thu Hiền
 Người lập biểu


 Phạm Viết Đạt
 Kế toán trưởng


 Vương Quang Diệu
 Tổng Giám đốc



CÔNG TY CỔ PHẦN THƯƠNG MẠI XUẤT NHẬP KHẨU THIÊN NAM

Địa chỉ: Tòa nhà văn phòng Thiên Nam, Số 111 - 121 Ngô Gia Tự, Phường 2, Quận 10, TP. Hồ Chí Minh

BÁO CÁO TÀI CHÍNH

Cho năm tài chính kết thúc ngày 31 tháng 12 năm 2019

BÁO CÁO LƯU CHUYỂN TIỀN TỆ

(Theo phương pháp gián tiếp)

Cho năm tài chính kết thúc ngày 31 tháng 12 năm 2019

Đơn vị tính: VND

CHỈ TIÊU	Mã số	Thuyết minh	Năm nay	Năm trước
I. Lưu chuyển tiền từ hoạt động kinh doanh				
1. Lợi nhuận trước thuế	01		180.934.800.979	74.632.485.108
2. Điều chỉnh cho các khoản:		V.8; V.9;		
- Khấu hao tài sản cố định và bất động sản đầu tư	02	V.10	8.331.179.796	8.155.515.499
- Các khoản dự phòng	03	V.6; V.2b	(23.519.095.393)	25.898.190.466
- Lãi, lỗ chênh lệch tỷ giá hối đoái do đánh giá lại các khoản mục tiền tệ có gốc ngoại tệ	04	VI.4	(35.261.354)	(446.585.467)
- Lãi, lỗ từ hoạt động đầu tư	05	VI.4	(130.369.436.978)	(7.098.499.562)
- Chi phí lãi vay	06	VI.5	69.985.729.662	48.526.657.971
- Các khoản điều chỉnh khác	07		-	-
3. Lợi nhuận từ hoạt động kinh doanh trước thay đổi vốn lưu động	08		105.327.916.712	149.667.764.015
- Tăng, giảm các khoản phải thu	09		(56.338.954.818)	(118.188.935.101)
- Tăng, giảm hàng tồn kho	10		219.461.980.075	(201.057.237.853)
- Tăng, giảm các khoản phải trả	11		(127.832.198.582)	177.652.934.755
- Tăng, giảm chi phí trả trước	12		(3.884.919.553)	(33.839.836)
- Tăng, giảm chứng khoán kinh doanh	13		-	-
- Tiền lãi vay đã trả	14	V.15; VI.5	(70.080.993.983)	(48.073.816.005)
- Thuế thu nhập doanh nghiệp đã nộp	15	V.13	(30.282.924.915)	(15.817.336.581)
- Tiền thu khác từ hoạt động kinh doanh	16		-	650.600.000
- Tiền chi khác cho hoạt động kinh doanh	17	V.18; V.19	(12.247.920.015)	(20.061.287.473)
Lưu chuyển tiền thuần từ hoạt động kinh doanh	20		24.121.984.921	(75.261.154.079)
II. Lưu chuyển tiền từ hoạt động đầu tư				
1. Tiền chi để mua sắm, xây dựng tài sản cố định và các tài sản dài hạn khác	21	V.9	(319.531.500)	(8.742.855.279)
2. Tiền thu từ thanh lý, nhượng bán tài sản cố định và các tài sản dài hạn khác	22		-	1.590.909.091
3. Tiền chi cho vay, mua các công cụ nợ của đơn vị khác	23	V.2	(6.750.000.000)	-
4. Tiền thu hồi cho vay, bán lại các công cụ nợ của đơn vị khác	24		-	-
5. Tiền chi đầu tư góp vốn vào đơn vị khác	25	V.2b	(150.850.000.000)	(112.640.000.000)
6. Tiền thu hồi đầu tư góp vốn vào đơn vị khác	26	V.2b; VI.4	244.700.000.000	760.000.000
7. Tiền thu lãi cho vay, cổ tức và lợi nhuận được chia	27	V.5a; VI.4	9.453.277.222	7.189.897.600
Lưu chuyển tiền thuần từ hoạt động đầu tư	30		96.233.745.722	(111.842.048.588)

CÔNG TY CỔ PHẦN THƯƠNG MẠI XUẤT NHẬP KHẨU THIÊN NAM

Địa chỉ: Tòa nhà văn phòng Thiên Nam, Số 111 - 121 Ngõ Gia Tự, Phường 2, Quận 10, TP. Hồ Chí Minh

BÁO CÁO TÀI CHÍNH

Cho năm tài chính kết thúc ngày 31 tháng 12 năm 2019

Báo cáo lưu chuyển tiền tệ (tiếp theo)

CHỈ TIÊU	Mã số	Thuyết minh	Năm nay	Năm trước
III. Lưu chuyển tiền từ hoạt động tài chính				
1. Tiền thu từ phát hành cổ phiếu, nhận vốn góp của chủ sở hữu	31		-	-
2. Tiền trả lại vốn góp cho các chủ sở hữu, mua lại cổ phiếu của doanh nghiệp đã phát hành	32		-	-
3. Tiền thu từ đi vay	33	V.17	3.448.738.414.880	3.101.353.837.531
4. Tiền trả nợ gốc vay	34	V.17	(3.480.422.616.954)	(2.887.151.183.041)
5. Tiền trả nợ gốc thuê tài chính	35		-	-
6. Cổ tức, lợi nhuận đã trả cho chủ sở hữu	36		-	(18.370.819.500)
Lưu chuyển tiền thuần từ hoạt động tài chính	40		(31.684.202.074)	195.831.834.990
Lưu chuyển tiền thuần trong năm	50		88.671.528.569	8.728.632.323
Tiền và tương đương tiền đầu năm	60	V.1	25.998.700.336	17.270.068.013
Ảnh hưởng của thay đổi tỷ giá hối đoái quy đổi ngoại tệ	61		30.543.136	-
Tiền và tương đương tiền cuối năm	70	V.1	114.700.772.041	25.998.700.336

TP. Hồ Chí Minh, ngày 06 tháng 3 năm 2020

Nguyễn Thị Thu Hiền
Người lập biểu

Phạm Viết Đạt
Kế toán trưởng

Wương Quang Diệu
Tổng Giám đốc

15-C
Y
JU H
TU V
C
ĐCH

CÔNG TY CỔ PHẦN THƯƠNG MẠI XUẤT NHẬP KHẨU THIÊN NAM

Địa chỉ: Tòa nhà văn phòng Thiên Nam, Số 111 - 121 Ngô Gia Tự, Phường 2, Quận 10, TP. Hồ Chí Minh

BÁO CÁO TÀI CHÍNH

Cho năm tài chính kết thúc ngày 31 tháng 12 năm 2019

BẢN THUYẾT MINH BÁO CÁO TÀI CHÍNH

Cho năm tài chính kết thúc ngày 31 tháng 12 năm 2019

I. ĐẶC ĐIỂM HOẠT ĐỘNG

1. Hình thức sở hữu vốn

Công ty Cổ phần Thương mại Xuất nhập khẩu Thiên Nam (sau đây gọi tắt là “Công ty”) là công ty cổ phần.

2. Lĩnh vực kinh doanh

Lĩnh vực kinh doanh của Công ty là kinh doanh thương mại và dịch vụ.

3. Ngành nghề kinh doanh

Hoạt động kinh doanh chính của Công ty là: Mua bán, đại lý, ký gửi các mặt hàng công nghệ phẩm, lương thực, thực phẩm, vật tư thiết bị, phương tiện vận tải, rượu, nông sản, thủy hải sản, kim khí điện máy, vật liệu xây dựng, trang trí nội thất, phân bón, thuốc trừ sâu, vật tư, máy móc thiết bị, mỹ phẩm; Đại lý ký gửi hàng hóa. Thu mua và chế biến hàng nông, thủy, hải sản xuất khẩu (không hoạt động tại trụ sở); Cho thuê xe du lịch; Mua bán sắt thép, kim loại phế liệu và dịch vụ phá dỡ tàu thuyền, ô tô cũ (không hoạt động tại trụ sở); Mua bán xe ô tô; Dịch vụ khai thuê hải quan; Dịch vụ giao nhận hàng hóa; Kinh doanh bất động sản.

4. Chu kỳ sản xuất, kinh doanh thông thường

Chu kỳ sản xuất kinh doanh thông thường của Công ty không quá 12 tháng.

5. Đặc điểm hoạt động của Công ty trong năm có ảnh hưởng đến Báo cáo tài chính

Doanh thu năm nay của Công ty có sự gia tăng so với năm trước chủ yếu là do doanh thu bán hàng cho các khách hàng lớn tăng mạnh và khai thác thêm nhiều khách hàng mới.

Trong năm, Công ty đã thanh lý toàn bộ khoản đầu tư tại Công ty Cổ phần Thương mại Phát triển Sài Gòn 268 làm ảnh hưởng lớn đến kết quả hoạt động kinh doanh (xem thuyết minh VI.4).

6. Cấu trúc Công ty

Các công ty con

Tên công ty	Địa chỉ trụ sở chính	Hoạt động kinh doanh chính	Tỷ lệ vốn góp	Tỷ lệ lợi ích	Tỷ lệ quyền biểu quyết
Công ty TNHH Công nghệ phẩm Thiên Nam	Số 3, Đường 3 tháng 2, Phường 11, Quận 10, TP. Hồ Chí Minh	Bán buôn sản phẩm, thực phẩm công nghệ	51%	51%	51%
Công ty Cổ phần Phát triển Kinh doanh Thương mại Sài Gòn 168	Tòa nhà Thiên Nam, 111-112 Ngô Gia Tự, Phường 2, Quận 10, TP. Hồ Chí Minh	Phân phối si ngành hàng điện máy	75%	75%	75%
Công ty Cổ phần Đầu tư Giáo dục Thiên Nam	Tòa nhà Thiên Nam, 111-112 Ngô Gia Tự, Phường 2, Quận 10, TP. Hồ Chí Minh	Phát triển dịch vụ liên quan đến giáo dục	68%	68%	68%
Công ty Cổ phần Nahaviwel	Số 2/41 Phạm Văn Bạch, Phường 15, Quận Tân Bình, TP. Hồ Chí Minh	Bán buôn các loại máy móc, thiết bị và phụ tùng công nghiệp	65%	65%	65%

CÔNG TY CỔ PHẦN THƯƠNG MẠI XUẤT NHẬP KHẨU THIÊN NAM

Địa chỉ: Tòa nhà văn phòng Thiên Nam, Số 111 - 121 Ngô Gia Tự, Phường 2, Quận 10, TP. Hồ Chí Minh

BÁO CÁO TÀI CHÍNH

Cho năm tài chính kết thúc ngày 31 tháng 12 năm 2019.

Bản thuyết minh Báo cáo tài chính (tiếp theo)

Công ty liên kết

Trong năm, Công ty đã bán toàn bộ khoản đầu tư tại Công ty Cổ phần Thương mại Phát triển Sài Gòn 268 với giá bán là 244.700.000.000 VND (số đầu năm là 119.700.000.000 VND tương đương 22,5% vốn điều lệ).

Các đơn vị trực thuộc không có tư cách pháp nhân hạch toán phụ thuộc

Tên đơn vị	Địa chỉ
Chi nhánh Công ty Cổ Phần Thương mại Xuất nhập khẩu Thiên Nam - Trung tâm kinh doanh Sắt thép Thiên Nam Long An	Số 56A Quốc lộ 1A, Ấp 2, Xã Mỹ Yên, Huyện Bến Lức, Tỉnh Long An
Chi nhánh Công ty Cổ Phần Thương mại Xuất nhập khẩu Thiên Nam - Trung tâm kinh doanh Sắt thép Thiên Nam Bình Tân	656 Quốc lộ 1 A, Phường Bình Hưng Hòa B, Quận Bình Tân, TP. Hồ Chí Minh

7. **Tuyên bố về khả năng so sánh thông tin trên Báo cáo tài chính**

Các số liệu tương ứng của năm trước so sánh được với số liệu của năm nay.

8. **Nhân viên**

Tại ngày kết thúc năm tài chính Công ty có 65 nhân viên đang làm việc (số đầu năm là 64 nhân viên).

II. NĂM TÀI CHÍNH, ĐƠN VỊ TIỀN TỆ SỬ DỤNG TRONG KẾ TOÁN

1. **Năm tài chính**

Năm tài chính của Công ty bắt đầu từ ngày 01 tháng 01 và kết thúc vào ngày 31 tháng 12 hàng năm.

2. **Đơn vị tiền tệ sử dụng trong kế toán**

Đơn vị tiền tệ sử dụng trong kế toán là Đồng Việt Nam (VND) do phần lớn các nghiệp vụ được thực hiện bằng đơn vị tiền tệ VND.

III. CHUẨN MỰC VÀ CHẾ ĐỘ KẾ TOÁN ÁP DỤNG

1. **Chế độ kế toán áp dụng**

Công ty áp dụng các Chuẩn mực Kế toán Việt Nam, Chế độ Kế toán doanh nghiệp Việt Nam được ban hành theo Thông tư số 200/2014/TT-BTC ngày 22 tháng 12 năm 2014 và các thông tư hướng dẫn thực hiện chuẩn mực kế toán của Bộ Tài chính trong việc lập và trình bày Báo cáo tài chính.

2. **Tuyên bố về việc tuân thủ chuẩn mực kế toán và chế độ kế toán**

Ban Tổng Giám đốc đảm bảo đã tuân thủ yêu cầu của các Chuẩn mực Kế toán Việt Nam, Chế độ Kế toán doanh nghiệp Việt Nam được ban hành theo Thông tư số 200/2014/TT-BTC ngày 22 tháng 12 năm 2014 cũng như các thông tư hướng dẫn thực hiện chuẩn mực kế toán của Bộ Tài chính trong việc lập và trình bày Báo cáo tài chính.

CÔNG TY CỔ PHẦN THƯƠNG MẠI XUẤT NHẬP KHẨU THIÊN NAM

Địa chỉ: Tòa nhà văn phòng Thiên Nam, Số 111 - 121 Ngô Gia Tự, Phường 2, Quận 10, TP. Hồ Chí Minh

BÁO CÁO TÀI CHÍNH

Cho năm tài chính kết thúc ngày 31 tháng 12 năm 2019.

Bản thuyết minh Báo cáo tài chính (tiếp theo)

IV. CÁC CHÍNH SÁCH KẾ TOÁN ÁP DỤNG

1. Cơ sở lập Báo cáo tài chính

Báo cáo tài chính được lập trên cơ sở kế toán dồn tích (trừ các thông tin liên quan đến các luồng tiền).

2. Các giao dịch bằng ngoại tệ

Các giao dịch phát sinh bằng ngoại tệ được chuyển đổi theo tỷ giá tại ngày phát sinh giao dịch. Số dư các khoản mục tiền tệ có gốc ngoại tệ tại ngày kết thúc năm tài chính được quy đổi theo tỷ giá tại ngày này.

Chênh lệch tỷ giá phát sinh trong năm từ các giao dịch bằng ngoại tệ được ghi nhận vào doanh thu hoạt động tài chính hoặc chi phí tài chính. Chênh lệch tỷ giá do đánh giá lại các khoản mục tiền tệ có gốc ngoại tệ tại ngày kết thúc năm tài chính sau khi bù trừ chênh lệch tăng và chênh lệch giảm được ghi nhận vào doanh thu hoạt động tài chính hoặc chi phí tài chính.

Tỷ giá sử dụng để quy đổi các giao dịch phát sinh bằng ngoại tệ là tỷ giá giao dịch thực tế tại thời điểm phát sinh giao dịch. Tỷ giá giao dịch thực tế đối với các giao dịch bằng ngoại tệ được xác định như sau:

- Đối với hợp đồng mua bán ngoại tệ (hợp đồng mua bán ngoại tệ giao ngay, hợp đồng kỳ hạn, hợp đồng tương lai, hợp đồng quyền chọn, hợp đồng hoán đổi): tỷ giá ký kết trong hợp đồng mua, bán ngoại tệ giữa Công ty và ngân hàng.
- Đối với nợ phải thu: mua ngoại tệ của ngân hàng thương mại nơi Công ty chỉ định khách hàng thanh toán tại thời điểm giao dịch phát sinh.
- Đối với nợ phải trả: tỷ giá bán ngoại tệ của ngân hàng thương mại nơi Công ty dự kiến giao dịch tại thời điểm giao dịch phát sinh.
- Đối với các giao dịch mua sắm tài sản hoặc các khoản chi phí được thanh toán ngay bằng ngoại tệ (không qua các tài khoản phải trả): mua ngoại tệ của ngân hàng thương mại nơi Công ty thực hiện thanh toán.

Tỷ giá sử dụng để đánh giá lại số dư các khoản mục tiền tệ có gốc ngoại tệ tại ngày kết thúc năm tài chính được xác định theo nguyên tắc sau:

- Đối với các khoản ngoại tệ gửi ngân hàng: mua ngoại tệ của ngân hàng nơi Công ty mở tài khoản ngoại tệ.
- Đối với các khoản mục tiền tệ có gốc ngoại tệ được phân loại là tài sản khác: mua ngoại tệ của Ngân hàng TMCP Công thương Việt Nam - Chi nhánh 10 TP. Hồ Chí Minh (Ngân hàng Công ty thường xuyên có giao dịch).
- Đối với các khoản mục tiền tệ có gốc ngoại tệ được phân loại là nợ phải trả: tỷ giá bán ngoại tệ của Ngân hàng TMCP Công thương Việt Nam - Chi nhánh 10 TP. Hồ Chí Minh (Ngân hàng Công ty thường xuyên có giao dịch).

3. Tiền và các khoản tương đương tiền

Tiền bao gồm tiền mặt và tiền gửi ngân hàng không kỳ hạn. Các khoản tương đương tiền là các khoản đầu tư ngắn hạn có thời hạn thu hồi không quá 03 tháng kể từ ngày đầu tư, có khả năng chuyển đổi dễ dàng thành một lượng tiền xác định và không có rủi ro trong việc chuyển đổi thành tiền tại thời điểm báo cáo.

CÔNG TY CỔ PHẦN THƯƠNG MẠI XUẤT NHẬP KHẨU THIÊN NAM

Địa chỉ: Tòa nhà văn phòng Thiên Nam, Số 111 - 121 Ngô Gia Tự, Phường 2, Quận 10, TP. Hồ Chí Minh

BÁO CÁO TÀI CHÍNH

Cho năm tài chính kết thúc ngày 31 tháng 12 năm 2019.

Bản thuyết minh Báo cáo tài chính (tiếp theo)

Các khoản đầu tư vào công cụ vốn của đơn vị khác

Đầu tư vào công cụ vốn của đơn vị khác bao gồm các khoản đầu tư công cụ vốn nhưng Công ty không có quyền kiểm soát, đồng kiểm soát hoặc có ảnh hưởng đáng kể đối với bên được đầu tư.

Các khoản đầu tư vào công cụ vốn của đơn vị khác được ghi nhận ban đầu theo giá gốc, bao gồm giá mua hoặc khoản góp vốn cộng các chi phí trực tiếp liên quan đến hoạt động đầu tư. Cổ tức và lợi nhuận của các kỳ trước khi khoản đầu tư được mua được hạch toán giảm giá trị của chính khoản đầu tư đó. Cổ tức và lợi nhuận của các kỳ sau khi khoản đầu tư được mua được ghi nhận doanh thu. Cổ tức được nhận bằng cổ phiếu chỉ được theo dõi số lượng cổ phiếu tăng thêm, không ghi nhận giá trị cổ phiếu nhận được/được ghi nhận theo mệnh giá.

Dự phòng tổn thất cho các khoản đầu tư vào công cụ vốn của đơn vị khác được trích lập như sau:

- Đối với khoản đầu tư vào cổ phiếu niêm yết hoặc giá trị hợp lý khoản đầu tư được xác định tin cậy, việc lập dự phòng dựa trên giá trị thị trường của cổ phiếu.
- Đối với khoản đầu tư không xác định được giá trị hợp lý tại thời điểm báo cáo, việc lập dự phòng được thực hiện căn cứ vào khoản lỗ của bên được đầu tư với mức trích lập bằng chênh lệch giữa vốn đầu tư thực tế của các chủ sở hữu và vốn chủ sở hữu tại ngày kết thúc năm tài chính nhân với tỷ lệ vốn điều lệ của Công ty so với tổng vốn điều lệ thực góp tại đơn vị khác.

Tăng, giảm số dự phòng tổn thất đầu tư vào công cụ vốn của đơn vị khác cần phải trích lập tại ngày kết thúc năm tài chính được ghi nhận vào chi phí tài chính.

5. Các khoản phải thu

Các khoản nợ phải thu được trình bày theo giá trị ghi sổ trừ đi các khoản dự phòng phải thu khó đòi.

Việc phân loại các khoản phải thu là phải thu khách hàng và phải thu khác được thực hiện theo nguyên tắc sau:

- Phải thu của khách hàng phản ánh các khoản phải thu mang tính chất thương mại phát sinh từ giao dịch có tính chất mua – bán giữa Công ty và người mua là đơn vị độc lập với Công ty.
- Phải thu khác phản ánh các khoản phải thu không có tính thương mại, không liên quan đến giao dịch mua – bán.

Dự phòng phải thu khó đòi được lập cho từng khoản nợ phải thu khó đòi căn cứ vào tuổi nợ quá hạn của các khoản nợ sau khi đã bù trừ với khoản nợ phải trả (nếu có) hoặc dự kiến mức tổn thất có thể xảy ra, cụ thể như sau:

- Đối với nợ phải thu quá hạn thanh toán:
 - 30% giá trị đối với khoản nợ phải thu quá hạn từ trên 06 tháng đến dưới 01 năm.
 - 50% giá trị đối với khoản nợ phải thu quá hạn từ 01 năm đến dưới 02 năm.
 - 70% giá trị đối với khoản nợ phải thu quá hạn từ 02 năm đến dưới 03 năm.
 - 100% giá trị đối với khoản nợ phải thu quá hạn từ 03 năm trở lên.
- Đối với nợ phải thu chưa quá hạn thanh toán nhưng khó có khả năng thu hồi: căn cứ vào dự kiến mức tổn thất để lập dự phòng.

Tăng, giảm số dự phòng nợ phải thu khó đòi cần phải trích lập tại ngày kết thúc năm tài chính được ghi nhận vào chi phí quản lý doanh nghiệp.

15-C
TY
HỮU HẠN
TỰ VÃI
C
TỔ CHỨC

11
10
09
08
07
06
05
04
03
02
01

CÔNG TY CỔ PHẦN THƯƠNG MẠI XUẤT NHẬP KHẨU THIÊN NAM

Địa chỉ: Tòa nhà văn phòng Thiên Nam, Số 111 - 121 Ngô Gia Tự, Phường 2, Quận 10, TP. Hồ Chí Minh

BÁO CÁO TÀI CHÍNH

Cho năm tài chính kết thúc ngày 31 tháng 12 năm 2019.

Bản thuyết minh Báo cáo tài chính (tiếp theo)

6. Hàng tồn kho

Hàng tồn kho được ghi nhận theo giá thấp hơn giữa giá gốc và giá trị thuần có thể thực hiện được.

Giá gốc hàng tồn kho được xác định như sau:

- Nguyên vật liệu, hàng hóa: bao gồm chi phí mua và các chi phí liên quan trực tiếp khác phát sinh để có được hàng tồn kho ở địa điểm và trạng thái hiện tại.
- Thành phẩm: bao gồm chi phí nguyên vật liệu, nhân công trực tiếp và chi phí sản xuất chung có liên quan trực tiếp được phân bổ dựa trên mức độ hoạt động bình thường.

Giá xuất kho được tính theo phương pháp bình quân gia quyền và được hạch toán theo phương pháp kê khai thường xuyên.

Giá trị thuần có thể thực hiện được là giá bán ước tính của hàng tồn kho trong kỳ sản xuất, kinh doanh bình thường trừ chi phí ước tính để hoàn thành và chi phí ước tính cần thiết cho việc tiêu thụ chúng.

Dự phòng giảm giá hàng tồn kho được lập cho từng mặt hàng tồn kho có giá gốc lớn hơn giá trị thuần có thể thực hiện được. Tăng, giảm số dư dự phòng giảm giá hàng tồn kho cần phải trích lập tại ngày kết thúc năm tài chính được ghi nhận vào giá vốn hàng bán.

7. Chi phí trả trước

Chi phí trả trước của Công ty chủ yếu là chi phí công cụ, dụng cụ và chi phí sửa chữa thực tế đã phát sinh nhưng có liên quan đến kết quả hoạt động sản xuất kinh doanh của nhiều kỳ kế toán. Chi phí trả trước của Công ty chủ yếu là chi phí sửa chữa và công cụ, dụng cụ. Các chi phí trả trước này được phân bổ trong khoảng thời gian trả trước hoặc thời gian các lợi ích kinh tế tương ứng được tạo ra từ các chi phí này.

Chi phí sửa chữa

Chi phí sửa chữa phát sinh một lần có giá trị lớn được phân bổ vào chi phí theo phương pháp đường thẳng trong 16 tháng.

Công cụ, dụng cụ

Các công cụ, dụng cụ đã đưa vào sử dụng được phân bổ vào chi phí theo phương pháp đường thẳng với thời gian phân bổ không quá 03 năm.

8. Tài sản thuê hoạt động

Thuê tài sản được phân loại là thuê hoạt động nếu phần lớn rủi ro và lợi ích gắn liền với quyền sở hữu tài sản thuộc về người cho thuê. Chi phí thuê hoạt động được phản ánh vào chi phí theo phương pháp đường thẳng cho suốt thời hạn thuê tài sản, không phụ thuộc vào phương thức thanh toán tiền thuê.

9. Tài sản cố định hữu hình

Tài sản cố định hữu hình được thể hiện theo nguyên giá trừ hao mòn lũy kế. Nguyên giá tài sản cố định hữu hình bao gồm toàn bộ các chi phí mà Công ty phải bỏ ra để có được tài sản cố định tính đến thời điểm đưa tài sản đó vào trạng thái sẵn sàng sử dụng. Các chi phí phát sinh sau ghi nhận ban đầu chỉ được ghi tăng nguyên giá tài sản cố định nếu các chi phí này chắc chắn làm tăng lợi ích kinh tế trong tương lai do sử dụng tài sản đó. Các chi phí phát sinh không thỏa mãn điều kiện trên được ghi nhận là chi phí sản xuất, kinh doanh trong năm.

Khi tài sản cố định hữu hình được bán hay thanh lý, nguyên giá và giá trị hao mòn lũy kế được xóa sổ và lãi, lỗ phát sinh do thanh lý được ghi nhận vào thu nhập hay chi phí trong năm.

CÔNG TY CỔ PHẦN THƯƠNG MẠI XUẤT NHẬP KHẨU THIÊN NAM

Địa chỉ: Tòa nhà văn phòng Thiên Nam, Số 111 - 121 Ngô Gia Tự, Phường 2, Quận 10, TP. Hồ Chí Minh

BÁO CÁO TÀI CHÍNH

Cho năm tài chính kết thúc ngày 31 tháng 12 năm 2019.

Bản thuyết minh Báo cáo tài chính (tiếp theo)

Tài sản cố định hữu hình được khấu hao theo phương pháp đường thẳng dựa trên thời gian hữu dụng ước tính. Số năm khấu hao của các loại tài sản cố định hữu hình như sau:

<u>Loại tài sản cố định</u>	<u>Số năm</u>
Nhà cửa, vật kiến trúc	06 – 25
Máy móc và thiết bị	05 – 07
Phương tiện vận tải, thuyền dẫn	03 – 06
Thiết bị, dụng cụ quản lý	03
Tài sản cố định hữu hình khác	05

10. Tài sản cố định vô hình

Tài sản cố định vô hình được thể hiện theo nguyên giá trừ hao mòn lũy kế.

Nguyên giá tài sản cố định vô hình bao gồm toàn bộ các chi phí mà Công ty phải bỏ ra để có được tài sản cố định tính đến thời điểm đưa tài sản đó vào trạng thái sẵn sàng sử dụng. Chi phí liên quan đến tài sản cố định vô hình phát sinh sau khi ghi nhận ban đầu được ghi nhận là chi phí sản xuất, kinh doanh trong năm trừ khi các chi phí này gắn liền với một tài sản cố định vô hình cụ thể và làm tăng lợi ích kinh tế từ các tài sản này.

Khi tài sản cố định vô hình được bán hay thanh lý, nguyên giá và giá trị hao mòn lũy kế được xóa sổ và lãi, lỗ phát sinh do thanh lý được ghi nhận vào thu nhập hay chi phí trong năm.

Tài sản cố định vô hình của Công ty bao gồm:

Quyền sử dụng đất

Quyền sử dụng đất là toàn bộ các chi phí thực tế Công ty đã chi ra có liên quan trực tiếp tới đất sử dụng, bao gồm: tiền chi ra để có quyền sử dụng đất, chi phí cho đền bù, lệ phí trước bạ,... Quyền sử dụng đất không xác định thời hạn không được tính khấu hao.

Chi phí san lấp mặt bằng

Chi phí san lấp mặt bằng là các chi phí thực tế Công ty đã chi ra phục vụ giải phóng mặt bằng, san lấp mặt bằng. Chi phí san lấp mặt bằng gắn với quyền sử dụng đất không xác định thời hạn không được tính khấu hao.

Chương trình phần mềm

Chi phí liên quan đến các chương trình phần mềm không phải là một bộ phận gắn kết với phần cứng có liên quan được vốn hóa. Nguyên giá của phần mềm là toàn bộ các chi phí mà Công ty đã chi ra tính đến thời điểm đưa phần mềm vào sử dụng. Phần mềm được khấu hao theo phương pháp đường thẳng trong 03 năm.

11. Bất động sản đầu tư

Bất động sản đầu tư là nhà thuộc sở hữu của Công ty được sử dụng nhằm mục đích thu lợi từ việc cho thuê. Bất động sản đầu tư cho thuê được thể hiện theo nguyên giá trừ hao mòn lũy kế. Nguyên giá của bất động sản đầu tư là toàn bộ các chi phí mà Công ty phải bỏ ra hoặc giá trị hợp lý của các khoản đưa ra để trao đổi nhằm có được bất động sản đầu tư tính đến thời điểm mua hoặc xây dựng hoàn thành.

Các chi phí liên quan đến bất động sản đầu tư phát sinh sau ghi nhận ban đầu được ghi nhận vào chi phí, trừ khi chi phí này có khả năng chắc chắn làm cho bất động sản đầu tư tạo ra lợi ích kinh tế trong tương lai nhiều hơn mức hoạt động được đánh giá ban đầu thì được ghi tăng nguyên giá.

Khi bất động sản đầu tư được bán, nguyên giá và giá trị hao mòn lũy kế được xóa sổ và lãi, lỗ nào phát sinh được hạch toán vào thu nhập hay chi phí trong năm.

CÔNG TY CỔ PHẦN THƯƠNG MẠI XUẤT NHẬP KHẨU THIÊN NAM

Địa chỉ: Tòa nhà văn phòng Thiên Nam, Số 111 - 121 Ngô Gia Tự, Phường 2, Quận 10, TP. Hồ Chí Minh

BÁO CÁO TÀI CHÍNH

Cho năm tài chính kết thúc ngày 31 tháng 12 năm 2019.

Bản thuyết minh Báo cáo tài chính (tiếp theo)

Việc chuyển từ bất động sản chủ sở hữu sử dụng hoặc hàng tồn kho thành bất động sản đầu tư chỉ khi chủ sở hữu chấm dứt sử dụng tài sản đó và bắt đầu cho bên khác thuê hoạt động hoặc khi kết thúc giai đoạn xây dựng. Việc chuyển từ bất động sản đầu tư sang bất động sản chủ sở hữu sử dụng hay hàng tồn kho chỉ khi chủ sở hữu bắt đầu sử dụng tài sản này hoặc bắt đầu triển khai cho mục đích bán. Việc chuyển từ bất động sản đầu tư sang bất động sản chủ sở hữu sử dụng hoặc hàng tồn kho không làm thay đổi nguyên giá hay giá trị còn lại của bất động sản tại ngày chuyển đổi.

Bất động sản đầu tư sử dụng để cho thuê được khấu hao theo phương pháp đường thẳng dựa trên thời gian hữu dụng ước tính trong vòng 25 năm.

12. Chi phí xây dựng cơ bản dở dang

Chi phí xây dựng cơ bản dở dang phản ánh các chi phí liên quan trực tiếp (bao gồm cả chi phí lãi vay có liên quan phù hợp với chính sách kế toán của Công ty) đến các tài sản đang trong quá trình xây dựng, máy móc thiết bị đang lắp đặt để phục vụ cho mục đích sản xuất, cho thuê và quản lý cũng như chi phí liên quan đến việc sửa chữa tài sản cố định đang thực hiện. Các tài sản này được ghi nhận theo giá gốc và không được tính khấu hao.

13. Hợp đồng hợp tác kinh doanh

Tài sản đồng kiểm soát

Công ty ghi nhận trên Báo cáo tài chính các hợp đồng hợp tác kinh doanh dưới hình thức tài sản đồng kiểm soát các nội dung sau:

- Phần chia của Công ty trong tài sản đồng kiểm soát được phân loại theo tính chất của tài sản.
- Các khoản nợ phải trả phát sinh riêng của Công ty.
- Phần nợ phải trả phát sinh chung phải gánh chịu cùng với các bên tham gia góp vốn liên doanh khác từ hoạt động của liên doanh.
- Thu nhập từ việc bán hoặc sử dụng phần sản phẩm/dịch vụ được chia từ liên doanh cùng với phần chi phí phát sinh được phân chia từ hoạt động của liên doanh.
- Các khoản chi phí của Công ty phát sinh liên quan đến việc góp vốn liên doanh.

Các tài sản cố định, bất động sản đầu tư khi mang đi góp vốn vào hợp đồng hợp tác kinh doanh và không chuyển quyền sở hữu thành sở hữu chung của các bên liên doanh không được ghi giảm tài sản. Trường hợp Công ty nhận tài sản góp vốn liên doanh thì được theo dõi như tài sản nhận giữ hộ, không hạch toán tăng tài sản và nguồn vốn kinh doanh.

Các tài sản cố định, bất động sản đầu tư mang đi góp vốn vào hợp đồng hợp tác kinh doanh có sự chuyển quyền sở hữu và đang trong quá trình xây dựng tài sản đồng kiểm soát được ghi giảm tài sản trên sổ kế toán và ghi nhận giá trị tài sản vào chi phí xây dựng cơ bản dở dang. Sau khi tài sản đồng kiểm soát hoàn thành, bàn giao đưa vào sử dụng, căn cứ vào giá trị tài sản được chia Công ty ghi nhận tăng tài sản của mình phù hợp với mục đích sử dụng.

14. Các khoản nợ phải trả và chi phí phải trả

Các khoản nợ phải trả và chi phí phải trả được ghi nhận cho số tiền phải trả trong tương lai liên quan đến hàng hóa và dịch vụ đã nhận được. Chi phí phải trả được ghi nhận dựa trên các ước tính hợp lý về số tiền phải trả.

Việc phân loại các khoản phải trả là phải trả người bán, chi phí phải trả và phải trả khác được thực hiện theo nguyên tắc sau:

- Phải trả người bán phản ánh các khoản phải trả mang tính chất thương mại phát sinh từ giao dịch mua hàng hóa, dịch vụ, tài sản và người bán là đơn vị độc lập với Công ty.
- Chi phí phải trả phản ánh các khoản phải trả cho hàng hóa, dịch vụ đã nhận được từ người bán hoặc đã cung cấp cho người mua nhưng chưa chi trả do chưa có hóa đơn hoặc chưa đủ hồ sơ, tài liệu kế toán và các khoản phải trả cho người lao động về tiền lương nghỉ phép, các khoản chi phí sản xuất, kinh doanh phải trích trước.

CÔNG TY CỔ PHẦN THƯƠNG MẠI XUẤT NHẬP KHẨU THIÊN NAM

Địa chỉ: Tòa nhà văn phòng Thiên Nam, Số 111 - 121 Ngô Gia Tự, Phường 2, Quận 10, TP. Hồ Chí Minh

BÁO CÁO TÀI CHÍNH

Cho năm tài chính kết thúc ngày 31 tháng 12 năm 2019.

Bản thuyết minh Báo cáo tài chính (tiếp theo)

- Phải trả khác phản ánh các khoản phải trả không có tính thương mại, không liên quan đến giao dịch mua, bán, cung cấp hàng hóa dịch vụ.

Các khoản nợ phải trả và chi phí phải trả được phân loại ngắn hạn và dài hạn trên Bảng cân đối kế toán căn cứ theo kỳ hạn còn lại tại ngày kết thúc năm tài chính.

15. **Vốn chủ sở hữu**

Vốn góp của chủ sở hữu

Vốn góp của chủ sở hữu được ghi nhận theo số vốn thực tế đã góp của các cổ đông.

Thặng dư vốn cổ phần

Thặng dư vốn cổ phần được ghi nhận theo số chênh lệch giữa giá phát hành và mệnh giá cổ phiếu khi phát hành lần đầu hoặc phát hành bổ sung, chênh lệch giữa giá tái phát hành và giá trị sổ sách của cổ phiếu quỹ và cấu phần vốn của trái phiếu chuyển đổi khi đáo hạn. Chi phí trực tiếp liên quan đến việc phát hành bổ sung cổ phiếu và tái phát hành cổ phiếu quỹ được ghi giảm thặng dư vốn cổ phần.

Cổ phiếu quỹ

Khi mua lại cổ phiếu do Công ty phát hành, khoản tiền trả bao gồm cả các chi phí liên quan đến giao dịch được ghi nhận là cổ phiếu quỹ và được phản ánh là một khoản giảm trừ trong vốn chủ sở hữu. Khi tái phát hành, chênh lệch giữa giá tái phát hành và giá sổ sách của cổ phiếu quỹ được ghi vào khoản mục “Thặng dư vốn cổ phần”.

16. **Phân phối lợi nhuận**

Lợi nhuận sau thuế thu nhập doanh nghiệp được phân phối cho các cổ đông sau khi đã trích lập các quỹ theo Điều lệ của Công ty cũng như các quy định của pháp luật và đã được Đại hội đồng cổ đông phê duyệt.

Việc phân phối lợi nhuận cho các cổ đông được cân nhắc đến các khoản mục phi tiền tệ nằm trong lợi nhuận sau thuế chưa phân phối có thể ảnh hưởng đến luồng tiền và khả năng chi trả cổ tức như lãi do đánh giá lại tài sản mang đi góp vốn, lãi do đánh giá lại các khoản mục tiền tệ, các công cụ tài chính và các khoản mục phi tiền tệ khác.

Cổ tức được ghi nhận là nợ phải trả khi được Đại hội đồng cổ đông phê duyệt.

17. **Ghi nhận doanh thu và thu nhập**

Doanh thu bán hàng hoá, thành phẩm

Doanh thu bán hàng hóa, thành phẩm được ghi nhận khi đồng thời thỏa mãn các điều kiện sau:

- Công ty đã chuyển giao phần lớn rủi ro và lợi ích gắn liền với quyền sở hữu hàng hóa, sản phẩm cho người mua.
- Công ty không còn nắm giữ quyền quản lý hàng hóa, sản phẩm như người sở hữu hàng hóa, sản phẩm hoặc quyền kiểm soát hàng hóa, sản phẩm.
- Doanh thu được xác định tương đối chắc chắn. Khi hợp đồng quy định người mua được quyền trả lại sản phẩm, hàng hóa đã mua theo những điều kiện cụ thể, doanh thu chỉ được ghi nhận khi những điều kiện cụ thể đó không còn tồn tại và người mua không được quyền trả lại hàng hóa, sản phẩm (trừ trường hợp khách hàng có quyền trả lại hàng hóa, sản phẩm dưới hình thức đổi lại để lấy hàng hóa, dịch vụ khác).
- Công ty đã hoặc sẽ thu được lợi ích kinh tế từ giao dịch bán hàng.
- Xác định được chi phí liên quan đến giao dịch bán hàng.

0449
ÔNG
NHIỆM
ÁN VÀ
&
T.PY

11-7
M
A
P
C
T
2019

CÔNG TY CỔ PHẦN THƯƠNG MẠI XUẤT NHẬP KHẨU THIÊN NAM

Địa chỉ: Tòa nhà văn phòng Thiên Nam, Số 111 - 121 Ngô Gia Tự, Phường 2, Quận 10, TP. Hồ Chí Minh

BÁO CÁO TÀI CHÍNH

Cho năm tài chính kết thúc ngày 31 tháng 12 năm 2019.

Bản thuyết minh Báo cáo tài chính (tiếp theo)

Doanh thu cung cấp dịch vụ

Doanh thu cung cấp dịch vụ được ghi nhận khi đồng thời thỏa mãn các điều kiện sau:

- Doanh thu được xác định tương đối chắc chắn. Khi hợp đồng quy định người mua được quyền trả lại dịch vụ đã mua theo những điều kiện cụ thể, doanh thu chỉ được ghi nhận khi những điều kiện cụ thể đó không còn tồn tại và người mua không được quyền trả lại dịch vụ đã cung cấp.
- Công ty đã hoặc sẽ thu được lợi ích kinh tế từ giao dịch cung cấp dịch vụ đó.
- Xác định được phần công việc đã hoàn thành vào thời điểm báo cáo.
- Xác định được chi phí phát sinh cho giao dịch và chi phí để hoàn thành giao dịch cung cấp dịch vụ đó.

Trường hợp dịch vụ được thực hiện trong nhiều kỳ thì doanh thu được ghi nhận trong năm được căn cứ vào kết quả phần công việc đã hoàn thành vào ngày kết thúc năm tài chính.

Doanh thu cho thuê tài sản hoạt động

Doanh thu cho thuê tài sản hoạt động được ghi nhận theo phương pháp đường thẳng trong suốt thời gian cho thuê. Tiền cho thuê nhận trước của nhiều kỳ được phân bổ vào doanh thu phù hợp với thời gian cho thuê.

Tiền lãi

Tiền lãi được ghi nhận trên cơ sở thời gian và lãi suất thực tế từng kỳ.

Cổ tức và lợi nhuận được chia

Cổ tức và lợi nhuận được chia được ghi nhận khi Công ty được quyền nhận cổ tức hoặc lợi nhuận từ việc góp vốn.

18. Các khoản giảm trừ doanh thu

Các khoản giảm trừ doanh thu chỉ bao gồm hàng bán bị trả lại phát sinh cùng năm tiêu thụ sản phẩm, hàng hóa, dịch vụ được điều chỉnh giảm doanh thu của năm phát sinh.

Trường hợp sản phẩm, hàng hóa, dịch vụ đã tiêu thụ từ các năm trước, đến năm nay mới phát sinh trả lại thì được ghi giảm doanh thu theo nguyên tắc:

- Nếu hàng bán trả lại phát sinh trước thời điểm phát hành Báo cáo tài chính: ghi giảm doanh thu trên Báo cáo tài chính của năm nay.
- Nếu hàng bán trả lại phát sinh sau thời điểm phát hành Báo cáo tài chính: ghi giảm doanh thu trên Báo cáo tài chính của năm sau.

19. Chi phí đi vay

Chi phí đi vay bao gồm lãi tiền vay và các chi phí khác phát sinh liên quan trực tiếp đến các khoản vay.

Chi phí đi vay được ghi nhận vào chi phí khi phát sinh. Trường hợp chi phí đi vay liên quan trực tiếp đến việc đầu tư xây dựng hoặc sản xuất tài sản dở dang cần có một thời gian đủ dài (trên 12 tháng) để có thể đưa vào sử dụng theo mục đích định trước hoặc bán thì chi phí đi vay này được tính vào giá trị của tài sản đó. Đối với khoản vay riêng phục vụ việc xây dựng tài sản cố định, bất động sản đầu tư, lãi vay được vốn hóa kể cả khi thời gian xây dựng dưới 12 tháng. Các khoản thu nhập phát sinh từ việc đầu tư tạm thời các khoản vay được ghi giảm nguyên giá tài sản có liên quan.

15.
TY
HUI
TU
C
ĐC

15.
TY
HUI
TU
C
ĐC

CÔNG TY CỔ PHẦN THƯƠNG MẠI XUẤT NHẬP KHẨU THIÊN NAM

Địa chỉ: Tòa nhà văn phòng Thiên Nam, Số 111 - 121 Ngô Gia Tự, Phường 2, Quận 10, TP. Hồ Chí Minh

BÁO CÁO TÀI CHÍNH

Cho năm tài chính kết thúc ngày 31 tháng 12 năm 2019.

Bản thuyết minh Báo cáo tài chính (tiếp theo)

Đối với các khoản vốn vay chung trong đó có sử dụng cho mục đích đầu tư xây dựng hoặc sản xuất tài sản dở dang thì chi phí đi vay vốn hóa được xác định theo tỷ lệ vốn hóa đối với chi phí lũy kế bình quân gia quyền phát sinh cho việc đầu tư xây dựng cơ bản hoặc sản xuất tài sản đó. Tỷ lệ vốn hóa được tính theo tỷ lệ lãi suất bình quân gia quyền của các khoản vay chưa trả trong năm, ngoại trừ các khoản vay riêng biệt phục vụ cho mục đích hình thành một tài sản cụ thể.

20. Các khoản chi phí

Chi phí là những khoản làm giảm lợi ích kinh tế được ghi nhận tại thời điểm giao dịch phát sinh hoặc khi có khả năng tương đối chắc chắn sẽ phát sinh trong tương lai không phân biệt đã chi tiền hay chưa.

Các khoản chi phí và khoản doanh thu do nó tạo ra phải được ghi nhận đồng thời theo nguyên tắc phù hợp. Trong trường hợp nguyên tắc phù hợp xung đột với nguyên tắc thận trọng, chi phí được ghi nhận căn cứ vào bản chất và quy định của các chuẩn mực kế toán để đảm bảo phản ánh giao dịch một cách trung thực, hợp lý.

21. Thuế thu nhập doanh nghiệp

Chi phí thuế thu nhập doanh nghiệp bao gồm thuế thu nhập hiện hành và thuế thu nhập hoãn lại.

Thuế thu nhập hiện hành

Thuế thu nhập hiện hành là khoản thuế được tính dựa trên thu nhập tính thuế. Thu nhập tính thuế chênh lệch so với lợi nhuận kế toán là do điều chỉnh các khoản chênh lệch tạm thời giữa thuế và kế toán, các chi phí không được trừ cũng như điều chỉnh các khoản thu nhập không phải chịu thuế và các khoản lỗ được chuyển.

Thuế thu nhập hoãn lại

Thuế thu nhập hoãn lại là khoản thuế thu nhập doanh nghiệp sẽ phải nộp hoặc sẽ được hoàn lại do chênh lệch tạm thời giữa giá trị ghi sổ của tài sản và nợ phải trả cho mục đích lập Báo cáo tài chính và cơ sở tính thuế thu nhập. Thuế thu nhập hoãn lại phải trả được ghi nhận cho tất cả các khoản chênh lệch tạm thời chịu thuế. Tài sản thuế thu nhập hoãn lại chỉ được ghi nhận khi chắc chắn trong tương lai sẽ có lợi nhuận tính thuế để sử dụng những chênh lệch tạm thời được khấu trừ này.

Giá trị ghi sổ của tài sản thuế thu nhập doanh nghiệp hoãn lại được xem xét lại vào ngày kết thúc năm tài chính và sẽ được ghi giảm đến mức đảm bảo chắc chắn có đủ lợi nhuận tính thuế cho phép lợi ích của một phần hoặc toàn bộ tài sản thuế thu nhập hoãn lại được sử dụng. Các tài sản thuế thu nhập doanh nghiệp hoãn lại chưa được ghi nhận trước đây được xem xét lại vào ngày kết thúc năm tài chính và được ghi nhận khi chắc chắn có đủ lợi nhuận tính thuế để có thể sử dụng các tài sản thuế thu nhập hoãn lại chưa ghi nhận này.

Tài sản thuế thu nhập hoãn lại và thuế thu nhập hoãn lại phải trả được xác định theo thuế suất dự tính sẽ áp dụng cho năm tài sản được thu hồi hay nợ phải trả được thanh toán dựa trên các mức thuế suất có hiệu lực tại ngày kết thúc năm tài chính. Thuế thu nhập hoãn lại được ghi nhận vào Báo cáo kết quả hoạt động kinh doanh và chỉ ghi trực tiếp vào vốn chủ sở hữu khi khoản thuế đó liên quan đến các khoản mục được ghi thẳng vào vốn chủ sở hữu.



CÔNG TY CỔ PHẦN THƯƠNG MẠI XUẤT NHẬP KHẨU THIÊN NAM

Địa chỉ: Tòa nhà văn phòng Thiên Nam, Số 111 - 121 Ngô Gia Tự, Phường 2, Quận 10, TP. Hồ Chí Minh

BÁO CÁO TÀI CHÍNH

Cho năm tài chính kết thúc ngày 31 tháng 12 năm 2019.

Bản thuyết minh Báo cáo tài chính (tiếp theo)

Tài sản thuế thu nhập hoãn lại và thuế thu nhập hoãn lại phải trả được bù trừ khi:

- Công ty có quyền hợp pháp được bù trừ giữa tài sản thuế thu nhập hiện hành với thuế thu nhập hiện hành phải nộp; và
- Các tài sản thuế thu nhập hoãn lại và thuế thu nhập hoãn lại phải trả này liên quan đến thuế thu nhập doanh nghiệp được quản lý bởi cùng một cơ quan thuế:
 - Đối với cùng một đơn vị chịu thuế; hoặc
 - Công ty dự định thanh toán thuế thu nhập hiện hành phải trả và tài sản thuế thu nhập hiện hành trên cơ sở thuần hoặc thu hồi tài sản đồng thời với việc thanh toán nợ phải trả trong từng kỳ tương lai khi các khoản trọng yếu của thuế thu nhập hoãn lại phải trả hoặc tài sản thuế thu nhập hoãn lại được thanh toán hoặc thu hồi.

22. Bên liên quan

Các bên được coi là liên quan nếu một bên có khả năng kiểm soát hoặc có ảnh hưởng đáng kể đối với bên kia trong việc ra quyết định các chính sách tài chính và hoạt động. Các bên cũng được xem là bên liên quan nếu cùng chịu sự kiểm soát chung hay chịu ảnh hưởng đáng kể chung.

Trong việc xem xét mối quan hệ của các bên liên quan, bản chất của mối quan hệ được chú trọng nhiều hơn hình thức pháp lý.

23. Báo cáo theo bộ phận

Bộ phận theo lĩnh vực kinh doanh là một phần có thể xác định riêng biệt tham gia vào quá trình sản xuất hoặc cung cấp sản phẩm, dịch vụ và có rủi ro và lợi ích kinh tế khác với các bộ phận kinh doanh khác.

Bộ phận theo khu vực địa lý là một phần có thể xác định riêng biệt tham gia vào quá trình sản xuất hoặc cung cấp sản phẩm, dịch vụ trong phạm vi một môi trường kinh tế cụ thể và có rủi ro và lợi ích kinh tế khác với các bộ phận kinh doanh trong các môi trường kinh tế khác.

Thông tin bộ phận được lập và trình bày phù hợp với chính sách kế toán áp dụng cho việc lập và trình bày Báo cáo tài chính của Công ty.

V. THÔNG TIN BỔ SUNG CHO CÁC KHOẢN MỤC TRÌNH BÀY TRONG BẢNG CÂN ĐỐI KẾ TOÁN

1. Tiền và các khoản tương đương tiền

	<u>Số cuối năm</u>	<u>Số đầu năm</u>
Tiền mặt	109.191.701	201.401.617
Tiền gửi ngân hàng không kỳ hạn	103.529.580.340	7.496.596.082
Các khoản tương đương tiền (*)	11.062.000.000	18.300.702.637
Cộng	<u>114.700.772.041</u>	<u>25.998.700.336</u>

(*) Tiền gửi ngân hàng có kỳ hạn gốc không quá 03 tháng.

Toàn bộ các khoản tương đương tiền tại ngày kết thúc năm tài chính bị phong tỏa để đảm bảo cho các khoản vay ngắn hạn Ngân hàng (xem thuyết minh số V.17a).

CÔNG TY CỔ PHẦN THƯƠNG MẠI XUẤT NHẬP KHẨU THIÊN NAM

Địa chỉ: Tòa nhà văn phòng Thiên Nam, Số 111 - 121 Ngô Gia Tự, Phường 2, Quận 10, TP. Hồ Chí Minh

BÁO CÁO TÀI CHÍNH

Cho năm tài chính kết thúc ngày 31 tháng 12 năm 2019.

Bản thuyết minh Báo cáo tài chính (tiếp theo)

2. Các khoản đầu tư tài chính

Các khoản đầu tư tài chính của Công ty bao gồm đầu tư nắm giữ đến ngày đáo hạn và đầu tư góp vốn vào đơn vị khác. Thông tin về các khoản đầu tư tài chính của Công ty như sau:

2a. Đầu tư nắm giữ đến ngày đáo hạn

Trái phiếu ngân hàng đầu tư nắm giữ đến ngày đáo hạn.

2b. Đầu tư góp vốn vào đơn vị khác

	Số cuối năm			Số đầu năm		
	Giá gốc	Dự phòng	Giá trị hợp lý	Giá gốc	Dự phòng	Giá trị hợp lý
Đầu tư vào công ty con	75.830.000.000	-	-	44.980.000.000	-	-
Công ty TNHH Công nghệ phẩm Thiên Nam ⁽ⁱ⁾	7.650.000.000	-	-	2.040.000.000	-	-
Công ty Cổ phần Phát triển Kinh doanh Thương mại Sài Gòn 168 ⁽ⁱⁱ⁾	37.500.000.000	-	-	37.500.000.000	-	-
Công ty Cổ phần Đầu tư Giáo dục Thiên Nam ⁽ⁱⁱⁱ⁾	17.680.000.000	-	-	5.440.000.000	-	-
Công ty Cổ phần Nahaviwel ^(iv)	13.000.000.000	-	-	-	-	-
Đầu tư vào công ty liên kết	-	-	-	119.700.000.000	(390.294.902)	-
Công ty Cổ phần Thương mại Phát triển Sài Gòn 268 ^(v)	-	-	-	119.700.000.000	(390.294.902)	-
Đầu tư góp vốn vào đơn vị khác	120.000.000.000	-	-	-	-	-
Công ty Cổ phần Phát triển nhà Vũng Tàu ^(vi)	120.000.000.000	-	-	-	-	-
Cộng	195.830.000.000	-	-	164.680.000.000	(390.294.902)	-

(i) Trong năm, Công ty đã đầu tư vào Công ty TNHH Công nghệ phẩm Thiên Nam 5.610.000.000 VND. Tại ngày kết thúc năm tài chính, Công ty nắm giữ phần vốn góp trị giá 7.650.000.000 VND, tương đương 51% vốn điều lệ (số đầu năm là 2.040.000.000 VND, tương đương 51% vốn điều lệ).

(ii) Theo Giấy chứng nhận đăng ký doanh nghiệp số 0314760724 ngày 28 tháng 11 năm 2017 do Sở Kế hoạch và Đầu tư TP. Hồ Chí Minh cấp, Công ty đầu tư vào Công ty Cổ phần Phát triển Kinh doanh Thương mại Sài Gòn 168 37.500.000.000 VND, tương đương 75% vốn điều lệ.

(iii) Trong năm, Công ty đã đầu tư vào Công ty Cổ phần Đầu tư Giáo dục Thiên Nam 12.240.000.000 VND. Tại ngày kết thúc năm tài chính, Công ty nắm giữ phần vốn góp trị giá 17.680.000.000, tương đương 68% vốn điều lệ (số đầu năm là 5.440.000.000 VND, tương đương 68% vốn điều lệ).

(iv) Theo Giấy chứng nhận đăng ký doanh nghiệp số 0314191659 ngày 13 tháng 9 năm 2019 do Sở Kế hoạch và Đầu tư TP. Hồ Chí Minh cấp, Công ty đầu tư vào Công ty Cổ phần Nahaviwel 13.000.000.000 VND, tương đương 65% vốn điều lệ.

(v) Trong năm, Công ty đã bán toàn bộ khoản đầu tư tại Công ty Cổ phần Thương mại Phát triển Sài Gòn 268 với giá bán là 244.700.000.000 VND.

(vi) Theo Giấy chứng nhận đăng ký doanh nghiệp số 3502401667 ngày 26 tháng 7 năm 2019 do Sở Kế hoạch và Đầu tư Tỉnh Bà Rịa – Vũng Tàu, Công ty đầu tư vào Công ty Cổ phần Phát triển nhà Vũng Tàu 120.000.000.000 VND, tương đương 20% vốn điều lệ.

CÔNG TY CỔ PHẦN THƯƠNG MẠI XUẤT NHẬP KHẨU THIÊN NAM

Địa chỉ: Tòa nhà văn phòng Thiên Nam, Số 111 - 121 Ngô Gia Tự, Phường 2, Quận 10, TP. Hồ Chí Minh

BÁO CÁO TÀI CHÍNH

Cho năm tài chính kết thúc ngày 31 tháng 12 năm 2019.

Bản thuyết minh Báo cáo tài chính (tiếp theo)

Giá trị hợp lý

Công ty chưa xác định giá trị hợp lý của các khoản đầu tư do chưa có hướng dẫn cụ thể về việc xác định giá trị hợp lý.

Tình hình hoạt động của các công ty con và công ty liên kết

Công ty Cổ phần Đầu tư Giáo dục Thiên Nam đang trong giai đoạn đầu tư cơ sở vật chất, chưa đi vào hoạt động kinh doanh.

Các công ty con và công ty liên kết khác đang hoạt động kinh doanh bình thường, không có thay đổi so với năm trước.

Dự phòng cho các khoản đầu tư góp vốn vào đơn vị khác

Tình hình biến động dự phòng cho các khoản đầu tư góp vốn vào đơn vị khác như sau:

	<u>Năm trước</u>	<u>Năm nay</u>
Số đầu năm	390.294.902	-
Trích lập dự phòng bổ sung	-	-
Hoàn nhập dự phòng	(390.294.902)	-
Số cuối năm	-	-

Giao dịch với các công ty con và công ty liên kết

Các giao dịch trọng yếu giữa Công ty với các công ty con và công ty liên kết như sau:

	<u>Năm nay</u>	<u>Năm trước</u>
Công ty TNHH Công nghệ phẩm Thiên Nam		
Cho thuê bất động sản đầu tư	181.818.180	218.181.816
Cho thuê kho	457.670.000	198.981.816
Dịch vụ khác	61.183.800	44.648.800
Mua hàng hóa	-	9.134.193.232
Lãi trả chậm	-	111.469.856
Góp vốn	5.610.000.000	-
Công ty Cổ phần Phát triển Kinh doanh Thương mại Sài Gòn 168		
Bán hàng hóa	12.241.993.400	6.237.601.181
Cho thuê kho	692.475.000	228.000.000
Cho thuê bất động sản đầu tư	90.000.000	-
Dịch vụ khác	273.068.498	-
Góp vốn	-	37.500.000.000
Công ty Cổ phần Đầu tư Giáo dục Thiên Nam		
Cho thuê bất động sản đầu tư	139.800.000	-
Dịch vụ khác	13.464.000	-
Góp vốn	12.240.000.000	-
Công ty Cổ phần Nahaviwel		
Góp vốn	13.000.000.000	-
Bán hàng hóa	8.713.952.185	-

CÔNG TY CỔ PHẦN THƯƠNG MẠI XUẤT NHẬP KHẨU THIÊN NAM

Địa chỉ: Tòa nhà văn phòng Thiên Nam, Số 111 - 121 Ngô Gia Tự, Phường 2, Quận 10, TP. Hồ Chí Minh

BÁO CÁO TÀI CHÍNH

Cho năm tài chính kết thúc ngày 31 tháng 12 năm 2019.

Bản thuyết minh Báo cáo tài chính (tiếp theo)**3. Phải thu ngắn hạn của khách hàng**

	<u>Số cuối năm</u>	<u>Số đầu năm</u>
Phải thu các bên liên quan	11.335.504.922	2.220.069.200
Công ty Cổ phần Thương mại Dịch vụ Thiên Nam Hòa	3.842.083.943	2.220.069.200
Công ty Cổ phần Phát triển Kinh doanh Thương mại Sài Gòn 168	89.986.311	-
Công ty Cổ phần Nahaviwel	7.403.434.668	-
Phải thu các khách hàng khác	401.420.189.688	392.210.940.724
Công ty Cổ phần Sản xuất và Thương mại Thép Nguyễn Minh	-	104.878.948.742
Công ty Cổ phần Tập đoàn Thép Nguyễn Minh	184.802.106.774	30.623.160.417
Công ty TNHH Việt Quang	40.171.005.071	-
Công ty Cổ phần Tập đoàn Hoa Sen	-	145.777.329.979
Công ty TNHH Sản xuất và Thương mại Thép Tây Nam	-	72.262.285.260
Các khách hàng khác	176.447.077.843	38.669.216.326
Cộng	412.755.694.610	394.431.009.924

4. Trả trước cho người bán ngắn hạn

	<u>Số cuối năm</u>	<u>Số đầu năm</u>
Bà Thái Thị Thu Trâm	36.600.000.000	36.600.000.000
Bà Trần Thị Minh Trang	20.000.000.000	-
Các nhà cung cấp khác	6.608.268.149	8.904.374.285
Cộng	63.208.268.149	45.504.374.285

5. Phải thu ngắn hạn/dài hạn khác**5a. Phải thu ngắn hạn khác**

	<u>Số cuối năm</u>		<u>Số đầu năm</u>	
	<u>Giá trị</u>	<u>Dự phòng</u>	<u>Giá trị</u>	<u>Dự phòng</u>
Phải thu bên liên quan	-	-	4.058.290.800	-
Công ty TNHH Công nghệ phẩm Thiên Nam - Cổ tức, lợi nhuận được chia	-	-	4.058.290.800	-
Phải thu các tổ chức và cá nhân khác	109.799.955.846	-	78.446.794.540	-
Tạm ứng	85.594.019	-	358.913.390	-
Lãi dự thu	26.224.072	-	51.773.516	-
Công ty Cổ phần Đầu tư Kinh doanh Địa ốc Hưng Thịnh - Góp vốn hợp tác kinh doanh	50.000.000.000	-	-	-
Công ty Cổ phần Tư vấn Đầu tư Ozone Xanh - Đặt cọc tiền chuyển nhượng vốn	55.000.000.000	-	-	-
Ký quỹ, ký cược ngắn hạn	5.000.000	-	39.465.204.584	-
Tiền thuê đất được hoàn	-	-	11.786.805.882	-
Bà Lê Thị Một	-	-	23.400.000.000	-
Quỹ khen thưởng, phúc lợi chi vượt nguồn	3.626.581.114	-	2.302.712.704	-
Các khoản phải thu ngắn hạn khác	1.056.556.641	-	1.081.384.464	-
Cộng	109.799.955.846	-	82.505.085.340	-

CÔNG TY CỔ PHẦN THƯƠNG MẠI XUẤT NHẬP KHẨU THIÊN NAM

Địa chỉ: Tòa nhà văn phòng Thiên Nam, Số 111 - 121 Ngô Gia Tự, Phường 2, Quận 10, TP. Hồ Chí Minh

BÁO CÁO TÀI CHÍNH

Cho năm tài chính kết thúc ngày 31 tháng 12 năm 2019.

Bản thuyết minh Báo cáo tài chính (tiếp theo)**5b. Phải thu dài hạn khác**

Các khoản ký cược, ký quỹ dài hạn.

6. Hàng tồn kho

	Số cuối năm		Số đầu năm	
	Giá gốc	Dự phòng	Giá gốc	Dự phòng
Hàng mua đang đi trên đường	18.448.048.256	-	191.463.565.809	(10.392.682.465)
Nguyên liệu, vật liệu	81.081.372.465	-	83.615.442.504	-
Hàng hóa	610.623.556.671	(2.379.095.073)	654.535.949.154	(15.115.213.099)
Cộng	710.152.977.392	(2.379.095.073)	929.614.957.467	(25.507.895.564)

Một số hàng tồn kho cuối năm trị giá 520.000.000.000 VND đã được dùng thế chấp để đảm bảo cho các khoản vay ngắn hạn của Ngân hàng (xem thuyết minh số V.17a).

Tình hình biến động dự phòng giảm giá hàng tồn kho như sau:

	Năm nay	Năm trước
Số đầu năm	25.507.895.564	-
Hoàn nhập dự phòng	(23.128.800.491)	25.507.895.564
Số cuối năm	2.379.095.073	25.507.895.564

7. Chi phí trả trước ngắn hạn/dài hạn**7a. Chi phí trả trước ngắn hạn**

	Số cuối năm	Số đầu năm
Phí môi giới	640.097.536	-
Chi phí thuê nhà	70.000.000	-
Chi phí thi công, sửa chữa	307.463.861	-
Công cụ, dụng cụ	74.769.518	-
Chi phí trả trước khác	638.779.722	-
Cộng	1.731.110.637	-

7b. Chi phí trả trước dài hạn

	Số cuối năm	Số đầu năm
Chi phí sửa chữa	2.150.575.053	177.083.334
Công cụ, dụng cụ	236.954.471	56.637.274
Cộng	2.387.529.524	233.720.608

8. Tài sản cố định hữu hình

	Nhà cửa, vật kiến trúc	Máy móc và thiết bị	Phương tiện vận tải, truyền dẫn	Thiết bị, dụng cụ quản lý	Tài sản cố định hữu hình khác	Cộng
Nguyên giá						
Số đầu năm	14.778.328.727	18.192.792.855	8.933.709.596	55.778.000	30.065.250	41.990.674.428
Số cuối năm	14.778.328.727	18.192.792.855	8.933.709.596	55.778.000	30.065.250	41.990.674.428

Trong đó:

Đã khấu hao hết nhưng vẫn còn sử dụng	4.463.982.854	4.375.145.882	1.838.566.377	55.778.000	30.065.250	10.763.538.363
Chờ thanh lý	-	-	-	-	-	-

CÔNG TY CỔ PHẦN THƯƠNG MẠI XUẤT NHẬP KHẨU THIÊN NAM

Địa chỉ: Tòa nhà văn phòng Thiên Nam, Số 111 - 121 Ngô Gia Tự, Phường 2, Quận 10, TP. Hồ Chí Minh

BÁO CÁO TÀI CHÍNH

Cho năm tài chính kết thúc ngày 31 tháng 12 năm 2019.

Bản thuyết minh Báo cáo tài chính (tiếp theo)

	Nhà cửa, vật kiến trúc	Máy móc và thiết bị	Phương tiện vận tải, truyền dẫn	Thiết bị, dụng cụ quản lý	Tài sản cố định hữu hình khác	Cộng
Giá trị hao mòn						
Số đầu năm	6.843.269.266	11.794.887.782	3.650.661.831	55.778.000	30.065.250	22.374.662.129
Khấu hao trong năm	827.980.332	2.028.160.152	1.202.089.692		-	4.058.230.176
Số cuối năm	7.671.249.598	13.823.047.934	4.852.751.523	55.778.000	30.065.250	26.432.892.305
Giá trị còn lại						
Số đầu năm	7.935.059.461	6.397.905.073	5.283.047.765	-	-	19.616.012.299
Số cuối năm	7.107.079.129	4.369.744.921	4.080.958.073	-	-	15.557.782.123

Trong đó:

Tạm thời chưa sử

dụng

Đang chờ thanh lý

Một số tài sản cố định hữu hình có giá trị còn lại theo sổ sách là 4.419.690.677 VND đã được thế chấp, cầm cố để đảm bảo cho các khoản vay của Ngân hàng TMCP Công thương Việt Nam – Chi nhánh 10 TP. Hồ Chí Minh (xem thuyết minh số V.17a).

9. Tài sản cố định vô hình

	Quyền sử dụng đất	Chi phí san lấp mặt bằng	Chương trình phần mềm	Cộng
Nguyên giá				
Số đầu năm	25.255.147.500	2.620.320.917	351.000.000	28.226.468.417
Mua trong năm			319.531.500	319.531.500
Số cuối năm	25.255.147.500	2.620.320.917	670.531.500	28.545.999.917
<i>Trong đó:</i>				
Đã khấu hao hết nhưng vẫn còn sử dụng	-	-	231.000.000	231.000.000
Giá trị hao mòn				
Số đầu năm	-	960.706.605	300.999.993	1.261.706.598
Khấu hao trong năm	-	-	39.999.996	39.999.996
Số cuối năm	-	960.706.605	340.999.989	1.301.706.594
Giá trị còn lại				
Số đầu năm	25.255.147.500	1.659.614.312	50.000.007	26.964.761.819
Số cuối năm	25.255.147.500	1.659.614.312	329.531.511	27.244.293.323
<i>Trong đó:</i>				
Tạm thời không sử dụng	-	-	-	-
Đang chờ thanh lý	-	-	-	-

Một số tài sản cố định vô hình có giá trị còn lại theo sổ sách là 25.255.147.500 VND đã được thế chấp để đảm bảo cho các khoản vay ngắn hạn của Ngân hàng TMCP Đầu tư và Phát triển Việt Nam – Chi nhánh TP. Hồ Chí Minh (xem thuyết minh số V.17b)

CÔNG TY CỔ PHẦN THƯƠNG MẠI XUẤT NHẬP KHẨU THIÊN NAM

Địa chỉ: Tòa nhà văn phòng Thiên Nam, Số 111 - 121 Ngô Gia Tự, Phường 2, Quận 10, TP. Hồ Chí Minh

BÁO CÁO TÀI CHÍNH

Cho năm tài chính kết thúc ngày 31 tháng 12 năm 2019.

Bản thuyết minh Báo cáo tài chính (tiếp theo)

10. Bất động sản đầu tư

Bất động sản đầu tư của Công ty chỉ bao gồm cơ sở hạ tầng cho thuê, chi tiết như sau

	<u>Nguyên giá</u>	<u>Hao mòn lũy kế</u>	<u>Giá trị còn lại</u>
Số đầu năm	106.202.325.022	24.065.386.043	82.136.938.979
Khấu hao trong năm		4.232.949.624	
Số cuối năm	106.202.325.022	28.298.335.667	77.903.989.355

Theo quy định tại Chuẩn mực Kế toán Việt Nam số 05 “Bất động sản đầu tư”, giá trị hợp lý của bất động sản đầu tư tại ngày kết thúc năm tài chính cần phải được trình bày. Tuy nhiên, Công ty hiện chưa xác định được giá trị hợp lý của các bất động sản đầu tư do chưa có điều kiện để thực hiện.

Một số bất động sản đầu tư có giá trị còn lại theo sổ sách là 77.903.989.355 VND đã được thế chấp, cầm cố để đảm bảo cho các khoản vay ngân hàng (xem thuyết minh V.17a).

11. Phải trả người bán ngắn hạn

	<u>Số cuối năm</u>	<u>Số đầu năm</u>
<i>Phải trả các bên liên quan</i>	-	97.265.000
Công ty Cổ phần Thương mại Dịch vụ Thiên Nam Hòa	-	97.265.000
<i>Phải trả các nhà cung cấp khác</i>	78.424.658.253	264.560.619.129
Smart Timing Steel Limited	-	196.949.559.269
Chi nhánh Công ty TNHH Marubeni - Itochu Steel Việt Nam tại Thành phố Hồ Chí Minh	41.972.149.725	-
Cheongfuli (Hongkong) Company, Ltd	10.144.401.300	-
Silvery Dragon Group Technology And Trading Co., Ltd Tianjin	7.832.630.027	-
Các nhà cung cấp khác	18.475.477.201	67.611.059.860
Cộng	78.424.658.253	264.657.884.129

Công ty không có nợ phải trả người bán quá hạn chưa thanh toán.

12. Người mua trả tiền trước ngắn hạn

	<u>Số cuối năm</u>	<u>Số đầu năm</u>
<i>Trả trước của bên liên quan</i>	16.426.231	21.315.763.070
Công ty Cổ phần Phát triển Kinh doanh Thương mại Sài Gòn 168	16.426.231	21.315.763.070
<i>Trả trước của các khách hàng khác</i>	18.663.065.800	23.835.332.183
Ông Nguyễn Tuấn Hòa	-	15.000.000.000
Công ty Cổ phần Sản xuất và Thương mại Thép Nguyễn Minh	18.631.458.069	-
Các khách hàng khác	31.607.731	8.835.332.183
Cộng	18.679.492.031	45.151.095.253

CÔNG TY CỔ PHẦN THƯƠNG MẠI XUẤT NHẬP KHẨU THIÊN NAM

Địa chỉ: Tòa nhà văn phòng Thiên Nam, Số 111 - 121 Ngô Gia Tự, Phường 2, Quận 10, TP. Hồ Chí Minh

BÁO CÁO TÀI CHÍNH

Cho năm tài chính kết thúc ngày 31 tháng 12 năm 2019.

Bản thuyết minh Báo cáo tài chính (tiếp theo)

13. Thuế và các khoản phải nộp Nhà nước

	Số đầu năm		Số phát sinh trong năm		Số cuối năm	
	Phải nộp	Phải thu	Số phải nộp	Số đã thực nộp	Phải nộp	Phải thu
Thuế GTGT hàng bán nội địa	6.486.283	-	1.533.559.393	(995.952.606)	544.093.070	-
Thuế GTGT hàng nhập khẩu	-	-	97.911.757.290	(97.911.757.290)	-	-
Thuế xuất, nhập khẩu	-	-	1.985.340.502	(1.985.340.502)	-	-
Thuế thu nhập doanh nghiệp	-	368.333.803	35.505.822.593	(30.282.924.915)	4.854.563.875	-
Thuế thu nhập cá nhân	629.040	-	1.414.579.743	(1.263.504.970)	151.703.813	-
Tiền thuế đất	-	-	745.536.106	(745.536.106)	-	-
Các loại thuế khác	-	-	6.000.000	(6.000.000)	-	-
Cộng	7.115.323	368.333.803	139.102.595.627	(133.191.016.389)	5.550.360.758	-

Thuế giá trị gia tăng

Công ty nộp thuế giá trị gia tăng theo phương pháp khấu trừ. Thuế suất thuế giá trị gia tăng như sau:

- Hàng hóa xuất khẩu	0%
- Doanh thu nước	05%
- Hàng hóa tiêu thụ nội địa và dịch vụ khác	10%

Thuế xuất, nhập khẩu

Công ty kê khai và nộp theo thông báo của Hải quan.

Thuế thu nhập doanh nghiệp

Công ty phải nộp thuế thu nhập doanh nghiệp cho các khoản thu nhập tính thuế với thuế suất 20%.

Thuế thu nhập doanh nghiệp phải nộp trong năm được dự tính như sau:

	Năm nay	Năm trước
Tổng lợi nhuận kế toán trước thuế	180.934.800.979	74.632.485.108
Các khoản điều chỉnh tăng, giảm lợi nhuận kế toán để xác định lợi nhuận chịu thuế thu nhập doanh nghiệp:		
- Các khoản điều chỉnh tăng	996.165.334	404.505.906
- Các khoản điều chỉnh giảm	-	(6.206.795.079)
Thu nhập chịu thuế	181.930.966.313	68.830.195.935
Thu nhập được miễn thuế	(4.401.853.348)	(4.058.290.800)
Thu nhập tính thuế	177.529.112.965	64.771.905.135
Thuế suất thuế thu nhập doanh nghiệp	20%	20%
Thuế thu nhập doanh nghiệp phải nộp	35.505.822.593	12.954.381.027

Việc xác định thuế thu nhập doanh nghiệp phải nộp của Công ty được căn cứ vào các quy định hiện hành về thuế. Tuy nhiên, những quy định này thay đổi theo từng thời kỳ và các quy định về thuế đối với nhiều loại giao dịch khác nhau có thể được giải thích theo nhiều cách khác nhau. Do vậy số thuế được trình bày trên Báo cáo tài chính có thể sẽ thay đổi khi cơ quan thuế kiểm tra.

Các loại thuế khác

Công ty kê khai và nộp theo quy định.

CÔNG TY CỔ PHẦN THƯƠNG MẠI XUẤT NHẬP KHẨU THIÊN NAM

Địa chỉ: Tòa nhà văn phòng Thiên Nam, Số 111 - 121 Ngô Gia Tự, Phường 2, Quận 10, TP. Hồ Chí Minh

BÁO CÁO TÀI CHÍNH

Cho năm tài chính kết thúc ngày 31 tháng 12 năm 2019.

Bản thuyết minh Báo cáo tài chính (tiếp theo)**14. Phải trả người lao động**

Tiền lương phải trả.

15. Chi phí phải trả ngắn hạn

	<u>Số cuối năm</u>	<u>Số đầu năm</u>
Chi phí lãi vay	1.395.736.847	1.491.001.168
Các chi phí phải trả ngắn hạn khác	200.025.001	234.600.001
Cộng	<u>1.595.761.848</u>	<u>1.725.601.169</u>

16. Phải trả ngắn hạn/dài hạn khác**16a. Phải trả ngắn hạn khác**

	<u>Số cuối năm</u>	<u>Số đầu năm</u>
Nhận ký quỹ, ký cược ngắn hạn	1.026.245.000	228.295.000
Cổ tức, lợi nhuận phải trả	-	8.010.000
Ngân hàng TMCP Tiên Phong - Chi nhánh Bến Thành - Bảo lãnh thanh toán	76.295.004.640	-
Các khoản phải trả ngắn hạn khác	147.600.000	937.593.100
Cộng	<u>77.468.849.640</u>	<u>1.173.898.100</u>

16b. Phải trả dài hạn khác

	<u>Số cuối năm</u>	<u>Số đầu năm</u>
Phải trả bên liên quan	<u>38.000.000.000</u>	<u>38.000.000.000</u>
Công ty TNHH Thương mại Dịch vụ Thiên Nam Hòa - Nhận ký quỹ dài hạn	38.000.000.000	38.000.000.000
Phải trả các tổ chức và cá nhân khác	<u>8.461.181.000</u>	<u>4.991.940.000</u>
Nhận ký quỹ, ký cược dài hạn	8.461.181.000	4.991.940.000
Cộng	<u>46.461.181.000</u>	<u>42.991.940.000</u>

16c. Nợ quá hạn chưa thanh toán

Công ty không có nợ phải trả khác quá hạn chưa thanh toán.

17. Vay ngắn hạn/dài hạn**17a. Vay ngắn hạn**

	<u>Số cuối năm</u>	<u>Số đầu năm</u>
Vay ngắn hạn phải trả bên liên quan	-	<u>9.000.000.000</u>
Vay Ông Vương Quang Hòa	-	9.000.000.000
Vay ngắn hạn phải trả các tổ chức và cá nhân khác	<u>929.297.479.070</u>	<u>944.981.681.144</u>
Vay ngắn hạn ngân hàng	922.297.479.070	937.981.681.144
Vay Ngân hàng TMCP Công thương Việt Nam – Chi nhánh 1, TPHCM ⁽ⁱ⁾	342.219.677.804	348.010.815.039
Vay Ngân hàng TMCP Việt Nam Thịnh Vượng - Chi nhánh TP. Hồ Chí Minh ⁽ⁱⁱ⁾	129.360.000.000	149.777.677.142
Vay Ngân hàng TMCP Phát triển TP. Hồ Chí Minh – Chi nhánh Gia Định	-	48.186.987.800
Vay Ngân hàng TMCP Tiên Phong – Chi nhánh Bến Thành ⁽ⁱⁱⁱ⁾	50.717.801.266	99.881.764.388
Vay Ngân hàng TMCP Đầu tư và Phát triển Việt Nam – Chi nhánh TP. Hồ Chí Minh ^(iv)	400.000.000.000	292.124.436.775
Vay dài hạn đến hạn trả (xem thuyết minh số V.18b)	7.000.000.000	7.000.000.000
Cộng	<u>929.297.479.070</u>	<u>953.981.681.144</u>

CÔNG TY CỔ PHẦN THƯƠNG MẠI XUẤT NHẬP KHẨU THIÊN NAM

Địa chỉ: Tòa nhà văn phòng Thiên Nam, Số 111 - 121 Ngô Gia Tự, Phường 2, Quận 10, TP. Hồ Chí Minh

BÁO CÁO TÀI CHÍNH

Cho năm tài chính kết thúc ngày 31 tháng 12 năm 2019.

Bản thuyết minh Báo cáo tài chính (tiếp theo)

- (i) Khoản vay Ngân hàng TMCP Công thương Việt Nam – Chi nhánh 10 TP. Hồ Chí Minh để bổ sung vốn lưu động phục vụ hoạt động kinh doanh của Công ty với lãi suất quy định theo từng lần nhận nợ, thời hạn vay tối đa không quá 05 tháng. Khoản vay này được đảm bảo bằng việc thế chấp các khoản tiền gửi có kỳ hạn (xem thuyết minh số V.1); các tài sản cố định hữu hình (xem thuyết minh số V.8), bất động sản đầu tư (xem thuyết minh số V.10) và toàn bộ nguyên liệu, hàng hóa thuộc quyền sở hữu hợp pháp của Công ty có nguồn gốc hình thành từ nguồn vốn vay ngắn hạn của Ngân hàng tại thời điểm hiện tại hoặc hình thành trong tương lai, đang đi trên đường hoặc lưu kho ở bên thứ ba (xem thuyết minh V.6).
- (ii) Khoản vay Ngân hàng TMCP Việt Nam Thịnh Vượng – Chi nhánh TP. Hồ Chí Minh để bổ sung vốn lưu động phục vụ hoạt động kinh doanh và phát hành L/C với lãi suất quy định theo từng lần nhận nợ, thời hạn vay không quá 06 tháng. Khoản vay này được đảm bảo bằng việc thế chấp các khoản tiền gửi ngân hàng có kỳ hạn (xem thuyết minh số V.1) và hàng tồn kho luân chuyển là sắt thép các loại giá trị tối thiểu 150% dư nợ vay và tương đương vay (xem thuyết minh số V.6).
- (iii) Khoản vay Ngân hàng TMCP Tiên Phong – Chi nhánh Bến Thành để bổ sung vốn lưu động phục vụ hoạt động kinh doanh, bảo lãnh và mở L/C với lãi suất quy định theo từng lần nhận nợ, thời hạn vay không quá 04 tháng. Khoản vay này được đảm bảo bằng việc thế chấp các khoản tiền gửi ngân hàng có kỳ hạn (xem thuyết minh số V.1) và hàng tồn kho luân chuyển hình thành từ vốn tài trợ của Ngân hàng (xem thuyết minh số V.6).
- (iv) Khoản vay Ngân hàng TMCP Đầu tư và Phát triển Việt Nam – Chi nhánh TP. Hồ Chí Minh để bổ sung vốn lưu động phục vụ hoạt động kinh doanh, bảo lãnh và mở L/C với lãi suất quy định theo từng lần nhận nợ, thời hạn vay không quá 04 tháng. Khoản vay này được đảm bảo bằng việc thế chấp các khoản tiền gửi ngân hàng có kỳ hạn (xem thuyết minh số V.1), tài sản cố định vô hình là quyền sử dụng đất (xem thuyết minh số V.9); bất động sản đầu tư (xem thuyết minh số V.10), hàng tồn kho luân chuyển có giá trị không thấp hơn 259.000.000.000 VND (xem thuyết minh số V.6) và 15 quyền sử dụng đất của Bà Trần Thị Minh Trang – thành viên HĐQT Công ty với tổng diện tích 80.959,40 m² tại Xã Suối Rao, Huyện Châu Đức, Tỉnh Bà Rịa – Vũng Tàu (xem thuyết minh số VIIIa).

Công ty có khả năng trả được các khoản vay ngắn hạn.

Chi tiết số phát sinh về các khoản vay ngắn hạn trong năm như sau:

	Số đầu năm	Số tiền vay phát sinh trong năm	Kết chuyển từ vay dài hạn	Số tiền vay đã trả trong năm	Số cuối năm
Vay ngắn hạn ngân hàng	937.981.681.144	3.398.738.414.880	-	(3.414.422.616.954)	922.297.479.070
Vay ngắn hạn tổ chức khác	-	50.000.000.000	-	(50.000.000.000)	-
Vay ngắn hạn cá nhân	9.000.000.000	-	-	(9.000.000.000)	-
Vay dài hạn đến hạn trả	7.000.000.000	-	7.000.000.000	(7.000.000.000)	7.000.000.000
Cộng	953.981.681.144	3.448.738.414.880	7.000.000.000	(3.480.422.616.954)	929.297.479.070

17b. Vay dài hạn

Khoản vay Ngân hàng TMCP Công thương Việt Nam – Chi nhánh 10 TP. Hồ Chí Minh để thanh toán cho các chi phí đầu tư dự án cửa hàng kinh doanh và văn phòng với lãi suất thả nổi được điều chỉnh theo thông báo của ngân hàng tại từng thời kỳ, thời hạn vay 90 tháng. Khoản vay này được đảm bảo bằng việc thế chấp quyền sử dụng đất thuê và tài sản hình thành trong tương lai tại 277B Cách Mạng Tháng Tám, Phường 12, Quận 10, TP. Hồ Chí Minh (xem thuyết minh số V.9).

Công ty có khả năng trả được các khoản vay dài hạn.

CÔNG TY CỔ PHẦN THƯƠNG MẠI XUẤT NHẬP KHẨU THIÊN NAM

Địa chỉ: Tòa nhà văn phòng Thiên Nam, Số 111 - 121 Ngô Gia Tự, Phường 2, Quận 10, TP. Hồ Chí Minh

BÁO CÁO TÀI CHÍNH

Cho năm tài chính kết thúc ngày 31 tháng 12 năm 2019.

Bản thuyết minh Báo cáo tài chính (tiếp theo)

Kỳ hạn thanh toán khoản vay dài hạn như sau:

	<u>Số cuối năm</u>	<u>Số đầu năm</u>
Từ 01 năm trở xuống	7.000.000.000	7.000.000.000
Trên 01 năm đến 05 năm	5.000.000.000	12.000.000.000
Trên 05 năm	-	-
Cộng	<u>12.000.000.000</u>	<u>19.000.000.000</u>

Chi tiết số phát sinh về các khoản vay dài hạn trong năm như sau:

	<u>Năm nay</u>	<u>Năm trước</u>
Số đầu năm	12.000.000.000	19.000.000.000
Kết chuyển sang vay ngắn hạn	(7.000.000.000)	(7.000.000.000)
Số cuối năm	<u>5.000.000.000</u>	<u>12.000.000.000</u>

17c. Vay và nợ thuê tài chính quá hạn chưa thanh toán

Công ty không có các khoản vay quá hạn chưa thanh toán.

18. Quỹ khen thưởng, phúc lợi

	<u>Số đầu năm</u>	<u>Tăng do trích lập từ lợi nhuận</u>	<u>Chi quỹ trong năm</u>	<u>Số cuối năm</u>
Quỹ khen thưởng	(453.578.055)	4.325.620.642	(2.897.657.658)	974.384.929
Quỹ phúc lợi	258.800.980	2.883.747.095	(1.924.936.287)	1.217.611.788
Quỹ thưởng Ban quản lý, điều hành	(2.107.935.629)	3.604.683.868	(7.315.326.070)	(5.818.577.831)
Cộng	<u>(2.302.712.704)</u>	<u>10.814.051.605</u>	<u>(12.137.920.015)</u>	<u>(3.626.581.114)</u>

Quỹ khen thưởng, phúc lợi chi vượt nguồn được trình bày ở khoản mục "Các khoản phải thu ngắn hạn khác" (xem thuyết minh số V.5a).

19. Vốn chủ sở hữu

19a. Bảng đối chiếu biến động của vốn chủ sở hữu

Thông tin về biến động của vốn chủ sở hữu được trình bày ở Phụ lục đính kèm.

Trong năm Công ty đã phát hành cổ phiếu để chia cổ tức cho các cổ đông hiện hữu theo tỷ lệ 15% (cổ đông hiện hữu sở hữu 100 cổ phần được nhận 15 cổ phiếu phát hành thêm) theo Nghị quyết Đại hội đồng cổ đông thường niên năm 2018 ngày 30 tháng 03 năm 2019. Trên cơ sở đó, Công ty đã ghi nhận tăng vốn đầu tư của chủ sở hữu và giảm lợi nhuận sau thuế chưa phân phối 44.667.640.000 VND. Ngày 13 tháng 8 năm 2019, Công ty đã nhận được Giấy chứng nhận đăng ký doanh nghiệp điều chỉnh lần thứ 22 do Sở Kế hoạch và Đầu tư TP. Hồ Chí Minh cấp về việc tăng vốn điều lệ lên 345.940.600.000 VND.



CÔNG TY CỔ PHẦN THƯƠNG MẠI XUẤT NHẬP KHẨU THIÊN NAM

Địa chỉ: Tòa nhà văn phòng Thiên Nam, Số 111 - 121 Ngô Gia Tự, Phường 2, Quận 10, TP. Hồ Chí Minh

BÁO CÁO TÀI CHÍNH

Cho năm tài chính kết thúc ngày 31 tháng 12 năm 2019.

Bản thuyết minh Báo cáo tài chính (tiếp theo)**19b. Cổ phiếu**

	<u>Số cuối năm</u>	<u>Số đầu năm</u>
Số lượng cổ phiếu đăng ký phát hành	34.594.060	34.594.060
Số lượng cổ phiếu đã bán ra công chúng	34.594.060	34.594.060
- <i>Cổ phiếu phổ thông</i>	34.594.060	34.594.060
- <i>Cổ phiếu ưu đãi</i>	-	-
Số lượng cổ phiếu được mua lại	(344.954)	(344.954)
- <i>Cổ phiếu phổ thông</i>	(344.954)	(344.954)
- <i>Cổ phiếu ưu đãi</i>	-	-
Số lượng cổ phiếu đang lưu hành	34.249.106	34.249.106
- <i>Cổ phiếu phổ thông</i>	34.249.106	34.249.106
- <i>Cổ phiếu ưu đãi</i>	-	-

Mệnh giá cổ phiếu đang lưu hành: 10.000 VND.

19c. Phân phối lợi nhuận

Trong năm Công ty đã phân phối lợi nhuận theo Nghị quyết Đại hội cổ đông thường niên năm 2019 ngày 30 tháng 3 năm 2019 như sau:

	VND
- Trích Quỹ khen thưởng, phúc lợi	10.814.051.605
- Trích Quỹ tham gia công tác xã hội	700.000.000

20. Các khoản mục ngoài Bảng cân đối kế toán**20a. Tài sản thuê ngoài**

Tổng số tiền thuê tối thiểu trong tương lai của các hợp đồng thuê hoạt động tài sản không thể hủy ngang theo các thời hạn như sau:

	<u>Số cuối năm</u>	<u>Số đầu năm</u>
Từ 01 năm trở xuống	7.413.120.000	-
Trên 01 năm đến 05 năm	29.652.480.000	-
Trên 05 năm	29.343.600.000	-
Cộng	66.409.200.000	-

20b. Ngoại tệ các loại

Tại ngày kết thúc năm tài chính, tiền và các khoản tương đương tiền bao gồm 204.580,39 USD (số đầu năm là 0 USD).

VI. THÔNG TIN BỔ SUNG CHO CÁC KHOẢN MỤC TRÌNH BÀY TRONG BÁO CÁO KẾT QUẢ HOẠT ĐỘNG KINH DOANH**1. Doanh thu bán hàng và cung cấp dịch vụ****1a. Tổng doanh thu**

	<u>Năm nay</u>	<u>Năm trước</u>
Doanh thu bán hàng hóa	4.276.299.305.153	3.187.134.436.667
Doanh thu bán thành phẩm	117.073.303.131	687.875.598.433
Doanh thu kinh doanh bất động sản đầu tư ⁽ⁱ⁾	38.820.331.671	33.849.059.049
Doanh thu hợp tác kinh doanh	11.000.000.000	16.817.508.333
Doanh thu dịch vụ khác	7.946.306.167	5.876.025.127
Cộng	4.451.139.246.122	3.931.552.627.609

CÔNG TY CỔ PHẦN THƯƠNG MẠI XUẤT NHẬP KHẨU THIÊN NAM

Địa chỉ: Tòa nhà văn phòng Thiên Nam, Số 111 - 121 Ngô Gia Tự, Phường 2, Quận 10, TP. Hồ Chí Minh

BÁO CÁO TÀI CHÍNH

Cho năm tài chính kết thúc ngày 31 tháng 12 năm 2019.

Bản thuyết minh Báo cáo tài chính (tiếp theo)

(i) Thu nhập và chi phí liên quan đến bất động sản đầu tư cho thuê như sau:

	<u>Năm nay</u>	<u>Năm trước</u>
Thu nhập từ việc cho thuê bất động sản đầu tư	38.820.331.671	33.849.059.049
Chi phí trực tiếp liên quan đến việc tạo ra thu nhập từ việc cho thuê	13.448.636.312	6.953.497.796
Chi phí trực tiếp không liên quan đến việc tạo ra thu nhập từ việc cho thuê	-	-
Thu nhập kinh doanh bất động sản đầu tư	<u>25.371.695.359</u>	<u>26.895.561.253</u>

1b. *Doanh thu bán hàng và cung cấp dịch vụ cho các bên liên quan*

Ngoài các giao dịch bán hàng và cung cấp dịch vụ với các công ty con và công ty liên kết được trình bày ở thuyết minh số V.2b, Công ty chỉ phát sinh giao dịch bán hàng và cung cấp dịch vụ cho Công ty Cổ phần Thương mại Dịch vụ Thiên Nam Hòa như sau:

	<u>Năm nay</u>	<u>Năm trước</u>
Bán hàng hóa	14.672.393.964	1.682.656.000
Cho thuê bất động sản đầu tư	14.182.363.634	15.758.181.816

2. **Các khoản giảm trừ doanh thu**

Khoản hàng bán bị trả lại.

3. **Giá vốn hàng bán**

	<u>Năm nay</u>	<u>Năm trước</u>
Giá vốn của hàng hóa đã bán	4.172.493.850.848	3.099.147.461.361
Giá vốn của thành phẩm đã bán	110.827.366.494	658.559.171.974
Chi phí kinh doanh bất động sản đầu tư	13.448.636.312	6.953.497.796
Hoàn nhập dự phòng giảm giá hàng tồn kho	(23.128.800.491)	25.507.895.564
Giá vốn của dịch vụ khác đã cung cấp	3.157.446.053	-
Cộng	<u>4.276.798.499.216</u>	<u>3.790.168.026.695</u>

4. **Doanh thu hoạt động tài chính**

	<u>Năm nay</u>	<u>Năm trước</u>
Lãi tiền gửi có kỳ hạn	967.583.630	1.518.194.074
Lãi tiền gửi không kỳ hạn	163.734.692	53.572.944
Cổ tức và lợi nhuận được chia	4.401.853.348	4.058.290.800
Lãi từ chuyển nhượng cổ phần	125.000.000.000	798.597.985
Lãi chênh lệch tỷ giá phát sinh	1.057.005.700	586.692.165
Lãi chênh lệch tỷ giá do đánh giá lại các khoản mục tiền tệ có gốc ngoại tệ	35.261.354	441.359.037
Lãi bán hàng trả chậm	587.563.203	126.594.157
Cộng	<u>132.213.001.927</u>	<u>7.583.301.162</u>

5. **Chi phí tài chính**

	<u>Năm nay</u>	<u>Năm trước</u>
Chi phí lãi vay	69.985.729.662	48.526.657.971
Lỗ chênh lệch tỷ giá phát sinh	81.522.701	2.570.627.103
Hoàn nhập dự phòng tổn thất đầu tư	(390.294.902)	390.294.902
Cộng	<u>69.676.957.461</u>	<u>51.487.579.976</u>

CÔNG TY CỔ PHẦN THƯƠNG MẠI XUẤT NHẬP KHẨU THIÊN NAM

Địa chỉ: Tòa nhà văn phòng Thiên Nam, Số 111 - 121 Ngô Gia Tự, Phường 2, Quận 10, TP. Hồ Chí Minh

BÁO CÁO TÀI CHÍNH

Cho năm tài chính kết thúc ngày 31 tháng 12 năm 2019.

Bản thuyết minh Báo cáo tài chính (tiếp theo)

6. Chi phí bán hàng

	<u>Năm nay</u>	<u>Năm trước</u>
Chi phí nhân viên	6.438.402.483	6.394.578.962
Chi phí vật liệu, bao bì	168.464.595	127.657.591
Chi phí đồ dùng văn phòng	155.291.094	120.244.935
Chi phí khấu hao TSCĐ	186.061.668	665.263.356
Chi phí thuê nhà, kho và mặt bằng	5.495.565.206	2.021.074.766
Chi phí dịch vụ ngân hàng	262.823.947	-
Chi phí tiện ích (điện, nước, điện thoại)	227.471.154	2.961.161.930
Chi phí nhận hàng tự doanh	11.779.298.254	6.545.514.152
Chi phí dịch vụ mua ngoài khác	1.985.153.978	1.662.810.973
Các chi phí khác	3.086.339.282	1.672.923.466
Cộng	<u>29.784.871.661</u>	<u>22.171.230.131</u>

7. Chi phí quản lý doanh nghiệp

	<u>Năm nay</u>	<u>Năm trước</u>
Chi phí cho nhân viên	20.132.487.475	18.875.816.127
Chi phí vật liệu, bao bì	451.853.125	381.218.060
Chi phí khấu hao tài sản cố định	1.242.089.688	1.185.562.220
Chi phí dịch vụ ngân hàng	6.027.155.350	6.411.449.264
Chi phí dịch vụ mua ngoài khác	1.297.267.253	1.128.443.009
Các chi phí khác	2.794.372.015	2.294.922.398
Cộng	<u>31.945.224.906</u>	<u>30.277.411.078</u>

8. Thu nhập khác

	<u>Năm nay</u>	<u>Năm trước</u>
Lãi thanh lý, nhượng bán tài sản cố định	-	718.099.026
Tiền phạt vi phạm hợp đồng	8.601.982.604	28.952.109.498
Thu nhập khác	22.957.220	419.265
Cộng	<u>8.624.939.824</u>	<u>29.670.627.789</u>

9. Chi phí khác

	<u>Năm nay</u>	<u>Năm trước</u>
Phạt vi phạm hành chính	2.425.532.210	12.651.263
Chi phí khác	103.548.734	57.172.309
Cộng	<u>2.529.080.944</u>	<u>69.823.572</u>

10. Lãi trên cổ phiếu

Thông tin về lãi trên cổ phiếu được trình bày trên Báo cáo tài chính hợp nhất.

11. Chi phí sản xuất kinh doanh theo yếu tố

	<u>Năm nay</u>	<u>Năm trước</u>
Chi phí nguyên liệu, vật liệu	202.259.057.767	648.051.698.511
Chi phí nhân công	26.570.889.958	25.270.395.089
Chi phí khấu hao tài sản cố định	8.331.179.796	8.155.515.499
Chi phí dịch vụ mua ngoài	37.984.384.851	34.227.321.223
Chi phí khác	15.541.910.926	8.043.154.312
Cộng	<u>290.687.423.298</u>	<u>723.748.084.634</u>

CÔNG TY CỔ PHẦN THƯƠNG MẠI XUẤT NHẬP KHẨU THIÊN NAM

Địa chỉ: Tòa nhà văn phòng Thiên Nam, Số 111 - 121 Ngô Gia Tự, Phường 2, Quận 10, TP. Hồ Chí Minh

BÁO CÁO TÀI CHÍNH

Cho năm tài chính kết thúc ngày 31 tháng 12 năm 2019.

Bản thuyết minh Báo cáo tài chính (tiếp theo)

VII. NHỮNG THÔNG TIN KHÁC

1. Giao dịch và số dư với các bên liên quan

Các bên liên quan với Công ty bao gồm: các thành viên quản lý chủ chốt, các cá nhân có liên quan với các thành viên quản lý chủ chốt và các bên liên quan khác.

1a. *Giao dịch và số dư với các thành viên quản lý chủ chốt và các cá nhân có liên quan với các thành viên quản lý chủ chốt*

Các thành viên quản lý chủ chốt gồm: các thành viên Hội đồng quản trị và các thành viên Ban điều hành (Ban Tổng Giám đốc và Kế toán trưởng). Các cá nhân có liên quan với các thành viên quản lý chủ chốt là các thành viên mật thiết trong gia đình các thành viên quản lý chủ chốt.

Giao dịch với các thành viên quản lý chủ chốt và các cá nhân có liên quan với các thành viên quản lý chủ chốt

Công ty không phát sinh giao dịch bán hàng và cung cấp dịch vụ cũng như các giao dịch khác với các thành viên quản lý chủ chốt và các cá nhân có liên quan với các thành viên quản lý chủ chốt.

Cam kết bảo lãnh

Bà Trần Thị Minh Trang – thành viên HĐQT Công ty dùng 15 quyền sở hữu đất thuộc sở hữu của mình để đảm bảo cho khoản vay của Công ty tại Ngân hàng TMCP Đầu tư và Phát triển Việt Nam – Chi nhánh TP. Hồ Chí Minh (xem thuyết minh số V.17a).

Công nợ với các thành viên quản lý chủ chốt và các cá nhân có liên quan với các thành viên quản lý chủ chốt

Công ty không có công nợ với các thành viên quản lý chủ chốt và các cá nhân có liên quan với các thành viên quản lý chủ chốt.

Thu nhập của các thành viên quản lý chủ chốt

	Năm nay	Năm trước
Tiền lương	4.611.000.000	20.474.904.760
Tiền thưởng	1.134.678.000	1.076.802.000
Cộng	5.745.678.000	21.551.706.760



1b. *Giao dịch và số dư với các bên liên quan khác*

Các bên liên quan khác với Công ty gồm:

Bên liên quan khác	Mối quan hệ
Công ty TNHH Công nghệ phẩm Thiên Nam	Công ty con
Công ty Cổ phần Phát triển Kinh doanh Thương mại Sài Gòn 168	Công ty con
Công ty Cổ phần Đầu tư Giáo dục Thiên Nam	Công ty con
Công ty Cổ phần Nahaviwel	Công ty con
Công ty Cổ phần Thương mại Dịch vụ Thiên Nam Hòa	Công ty cùng thành viên Hội đồng quản trị

Giao dịch với các bên liên quan khác

Ngoài các giao dịch phát sinh với các công ty con và công ty liên kết đã được trình bày ở thuyết minh số V.2b cũng như các giao dịch về bán hàng và cung cấp dịch vụ cho các bên liên quan khác không phải là công ty con và công ty liên kết đã được trình bày ở thuyết minh số VI.1b, Công ty không phát sinh giao dịch với các bên liên quan khác.

CÔNG TY CỔ PHẦN THƯƠNG MẠI XUẤT NHẬP KHẨU THIÊN NAM

Địa chỉ: Tòa nhà văn phòng Thiên Nam, Số 111 - 121 Ngô Gia Tự, Phường 2, Quận 10, TP. Hồ Chí Minh

BÁO CÁO TÀI CHÍNH

Cho năm tài chính kết thúc ngày 31 tháng 12 năm 2019.

Bản thuyết minh Báo cáo tài chính (tiếp theo)

Công nợ với các bên liên quan khác

Công nợ với các bên liên quan khác được trình bày tại các thuyết minh số V.3, V.5, V11, V.12, và V.16.

Các khoản công nợ phải thu các bên liên quan khác không có bảo đảm và sẽ được thanh toán bằng tiền. Không có khoản dự phòng phải thu khó đòi nào được lập cho các khoản nợ phải thu các bên liên quan khác.

2. Thông tin về bộ phận

Hoạt động kinh doanh của Công ty chủ yếu là kinh doanh thương mại, mua bán sắt thép (chiếm 98,7% doanh thu Công ty) và được thực hiện chủ yếu trong lãnh thổ Việt Nam.

3. Sự kiện phát sinh sau ngày kết thúc năm tài chính

Không có sự kiện trọng yếu nào khác phát sinh sau ngày kết thúc năm tài chính cần phải điều chỉnh số liệu hoặc công bố trên Báo cáo tài chính.

TP. Hồ Chí Minh, ngày 06 tháng 3 năm 2020

Nguyễn Thị Thu Hiền
Người lập biểu

Phạm Việt Đạt
Kế toán trưởng



Vương Quang Diệu
Tổng Giám đốc



